和　歌　山　県

市町村データブック

令和８年３月

編　集　和歌山県総務部総務管理局市町村課

発　行　(公財)和 歌 山 県 市 町 村 振 興 協 会

和　歌　山　県

各　市	和歌山市　海南市 橋本市　有田市 御坊市　田辺市 新宮市　紀の川市 岩出市
海草郡	紀美野町
伊都郡	かつらぎ町 九度山町　高野町
有田郡	湯浅町　広川町 有田川町
日高郡	美浜町　日高町 由良町　印南町 みなべ町　日高川町
西牟婁郡	白浜町　上富田町 すさみ町
東牟婁郡	那智勝浦町　太地町 古座川町　北山村 串本町
計	９市２０町１村

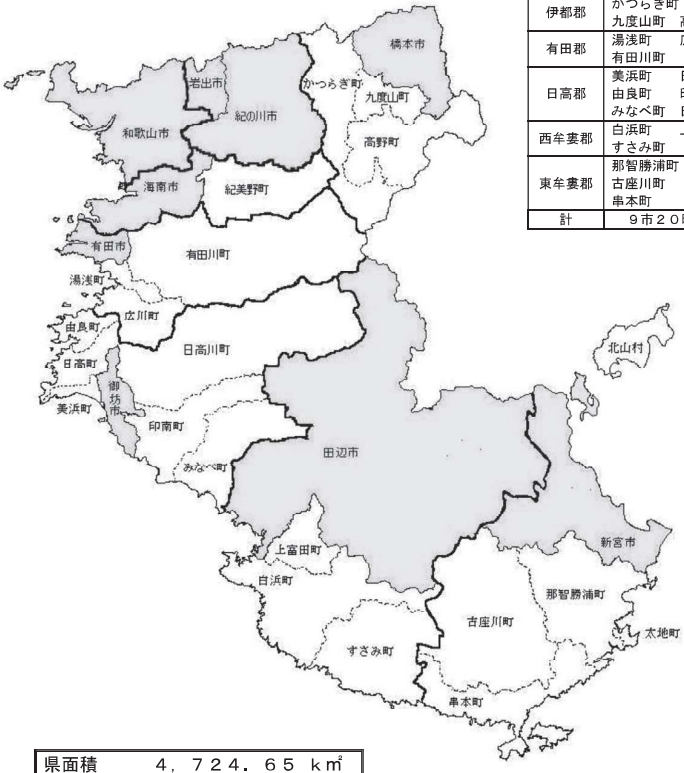

県面積 （令和７年７月１日）	４，７２４．６５ ㎢
県人口 （令和７年１月１日）	９０１，１９３ 人
県世帯数 （令和７年１月１日）	４４３，３０６ 世帯

目　　次

［市町村別概要］

＜ 各　　市 ＞

１．和歌山市 …… 4
２．海　南　市 …… 6
３．橋　本　市 …… 8
４．有　田　市 …… 10
５．御　坊　市 …… 12
６．田　辺　市 …… 14
７．新　宮　市 …… 16
８．紀の川市 …… 18
９．岩　出　市 …… 20

＜海　草　郡＞

１０．紀美野町 …… 22

＜伊　都　郡＞

１１．かつらぎ町 …… 24
１２．九度山町 …… 26
１３．高　野　町 …… 28

＜有　田　郡＞

１４．湯　浅　町 …… 30
１５．広　川　町 …… 32
１６．有田川町 …… 34

＜日　高　郡＞

１７．美　浜　町 …… 36
１８．日　高　町 …… 38
１９．由　良　町 …… 40
２０．印　南　町 …… 42
２１．みなべ町 …… 44
２２．日高川町 …… 46

＜西 牟 婁 郡＞

２３．白　浜　町 …… 48
２４．上富田町 …… 50
２５．すさみ町 …… 52

＜東 牟 婁 郡＞

２６．那智勝浦町 …… 54
２７．太　地　町 …… 56
２８．古座川町 …… 58
２９．北　山　村 …… 60
３０．串　本　町 …… 62

［ 資　料 ］

概　　要

１－１．住民基本台帳人口 …… 68
１－２．国勢調査人口 …… 69
２．産業別就業者数 …… 71
３．地域指定の状況 …… 72
４．市町村長・議会議員の任期 …… 73
５．歴代市町村長一覧 …… 74
６．職員数の増減状況 …… 83
７－１．市町村職員給与の状況（一般行政職） …… 84
７－２．一部事務組合職員給与の状況（全職種） …… 85
８．ラスパイレス指数 …… 86
９．市町村長及び副市町村長の給与 …… 87
１０．議員の報酬 …… 88
１１．市町村総合計画策定状況 …… 89

選挙関係

１．有権者数 …… 92
２．前回の市町村選挙における投票率 …… 93
（参考）県政・国政選挙の状況
（１）知事選挙における投票率の推移 …… 94
（２）県議会議員選挙における投票率の推移 …… 96
（３）衆議院議員総選挙における投票率の推移 …… 98
（４）参議院議員選挙（選挙区）における投票率の推移 …… 100

普通会計関係

１．令和６年度普通会計
（１）決算の状況 …… 104
（２）歳入の構成 …… 105
（３）歳出の構成 …… 106
（４）市町村税の状況
（ａ）市町村税決算 …… 107
（ｂ）市町村税の税目別構成 …… 108
（ｃ）主要税目徴収率の推移（現・滞合計） …… 109
（参考）令和７年度概要調書平均価額 …… 111
（５）普通交付税額の推移 …… 112
（６）実質的な交付税額の推移
（普通交付税額＋臨時財政対策債発行可能額） …… 113
（７）基金の状況
（ａ）積立基金 …… 114
（ｂ）定額運用基金 …… 115
（８）地方債現在高の状況 …… 116
２．主要財政指標
（１）財政力指数 …… 117
（２）標準財政規模・実質収支比率 …… 118
（３）経常収支比率 …… 119
（４）令和６年度決算に基づく健全化判断比率等 …… 120
（５）実質公債費比率（３ヵ年） …… 121
（６）将来負担比率（３ヵ年） …… 122

公営企業会計関係

１．地方公営企業経営団体一覧表 …… 124
２．令和６年度公営企業会計
（１）法適用企業決算 …… 126
（２）法非適用企業決算 …… 130

公共施設関係

令和６年度主要公共施設の状況 …… 134

地域振興関係

和歌山県の広域市町村圏図 …… 136
１．広域市町村圏の状況 …… 137
２．広域連合の状況 …… 137
３．事務の共同処理
（１）一部事務組合
（ａ）一部事務組合の状況 …… 138
（ｂ）一部事務組合の構成 …… 142
（２）連携協約 …… 145
（３）協議会 …… 145
（４）機関等の共同設置 …… 145
（５）事務の委託 …… 146
過疎地域指定の状況 …… 148

市町村合併関係

市町村合併の状況 …… 150
和歌山県の市町村合併図 …… 151

その他関係資料

１．和歌山県各機関所在地（県庁・振興局・東京事務所の所在地）…… 154
２．都道府県庁所在地 …… 155
３．市町村関係団体 …… 157

（注１）各項目についての係数は、表示単位未満を四捨五入したものです。したがって、その内訳は合計と一致しない場合があります。

（注２）人名の字体は、常用漢字及び一般の通用字体を原則としましたが、各市町村からの回答に基づき一部旧字体等を使用しています。

［市 町 村 別 概 要］

凡　　例

1　掲載内容は、原則として市町村からの報告に基づき作成したものです。

2　調査期日の表示のないものは、令和８年１月１日現在のものです。

ただし、決算収支、財政指標、市町村税の状況、公営企業経営状況、公共施設の状況欄については除きます。

3　法人番号

国税庁が国の機関や地方公共団体などに指定する１３桁の番号です。

4　市町村コード

総務省「全国地方公共団体コード」における市区町村コード（令和７年１０月１日現在）で、末尾の検査数字を含みます。

5　地域指定の状況

振興山村地域・・・・・山村振興法第７条第１項の規定により指定された地域を有する市町村

都市計画区域・・・・・都市計画法第５条の規定により指定された地域を有する市町村

都市開発区域・・・・・近畿圏整備法第２条及び第１２条第１項の規定により指定された地域を有する市町村

保全区域・・・・・・・近畿圏整備法第２条及び第１４条第１項の規定により指定された地域を有する市町村

過疎地域・・・・・・・過疎地域の持続的発展の支援に関する特別措置法第２条第２項の規定により公示された市町村

辺地を有する市町村・・辺地に係る公共的施設の総合整備のための財政上の特別措置等に関する法律第２条第１項の規定により該当となる地域を有する市町村

半島振興地域・・・・・半島振興法第２条第１項により指定された区域に属する市町村

特定農山村地域・・・・特定農山村地域における農林業等の活性化のための基盤整備の促進に関する法律第２条第４項の規定に基づき公示された地域を有する市町村

6　財政類型

総務省「令和５年度類似団体別市町村財政指数表」に基づくものです。

7　面　積

国土交通省国土地理院が公表した令和７年７月１日現在のものです。なお、同数値が境界未定の市町村については、令和７年度普通交付税算定に用いた面積を表示しています。

8　職員数

「令和７年地方公共団体定員管理調査」に基づく数値です。

9　行政機構

原則として、市町村長部局のものです。

１０　主要な施策

予算額については、当初予算案を上程した時点の数値です。

１１　沿　革

合併（合体・編入）、境界変更の区別は次のとおりです。

合　　体－市町村を廃し、その区域をもって新たに市町村を置くことをいう。

編　　入－市町村を廃し、その区域を他の市町村に編入することをいう。

境界変更－市町村の区域の一部を他の市町村に編入することで、市町村の法人格に変動がないものをいう。

１２　人口等

国調人口－国勢調査人口（出典「令和２年国勢調査結果」（総務省統計局））

住基人口－住民基本台帳人口（住民基本台帳年報に基づく数値）

有権者数－選挙人名簿定時登録者数

１３　決算収支及び市町村税の状況

「令和６年度地方財政状況調査」に基づく数値です。なお、起債制限比率、実質公債費比率は令和４年度から令和６年度までの三カ年平均であり、標準財政規模には臨時財政対策債発行可能額を含みます。

１４　公営企業経営状況

「令和６年度地方公営企業決算状況調査」に基づく数値です。

１５　公共施設の状況

「令和６年度市町村公共施設状況調査」に基づく数値です。ただし、小学校・中学校・高等学校は「令和７年度普通交付税算定に係る基礎数値」等に基づく数値です。

※在学児童・在校生徒を有しない学校は除く

なお、箇所数については、一部事務組合施設を含んでいる場合があります。

また、「農集落排水施設」は「農業集落排水施設、「漁集落排水施設」は「漁業集落排水施設」、「林集落排水施設」は「林業集落排水施設」、「市町村管理住宅」は「市町村管理公営住宅等」、「こども園」は「認定こども園」、「特養老人ホーム」は「特別養護老人ホーム」、「博物館」は「博物館等」のそれぞれ略称です。

（市町村道は令和７年４月１日現在の数値
農道・林道は令和７年３月３１日現在の数値
市町村立公園、上水道等給水人口、下水道等排水人口、廃棄物処理施設処理人口、公営住宅等、医療関係、その他市町村立施設は令和７年３月３１日現在の数値
幼稚園、小学校、中学校、高等学校は令和７年５月１日現在の数値
認定こども園は令和７年４月１日現在の数値
児童福祉施設・老人福祉施設は令和６年１０月１日現在の数値）

わかやまし
和歌山市

法人番号	6000020302015
市町村コード	302015

〒640－8511
和歌山市七番丁23
TEL 073－432－0001（代表）
FAX 073－435－1213（企画政策課）
電子メール kikakuseisaku@city.wakayama.lg.jp
HP https://www.city.wakayama.wakayama.jp/

キャッチフレーズ　きらり　輝く　元気和歌山市

花	木	鳥
つつじ	くすの木	一

地域指定の状況	振興山村地域	都市計画区域	都市開発区域	保全区域	過疎地域	辺地を有する市町村	半島振興地域	特定農山村地域
		○	○	○				

財政類型　中核市　面積（7．7．1現在）　208．84 km²

首長等・議会議員（8．3．1現在）

首長等	首長	おばな まさひろ 尾花正啓（3期目）	任期 8．8.24	議会議員	議長	しばもと かずき 芝本和己	任期 9．5．1
	副市長	いぬづか やすし 犬塚康司	9．9.30		副議長	にしかぜ あきよ 西風章世	
	副市長	つるまき いくお 鶴巻郁夫	11．6.30		条例定数	38人	

職員数（7．4．1現在）

一般行政部門計	総合計
1，718人	2，808人

【行政機構】

64ページに掲載

【友好・姉妹都市提携】
友好：済南市（中国　山東省）
姉妹：ベイカースフィールド市（アメリカ　カリフォルニア州）
リッチモンド市（カナダ　ブリティッシュ・コロンビア州）
済州市（韓国　済州特別自治道）

【主要な施策（令和8年度）】

事業名	予算額（千円）
・和歌山市版子育て応援手当	618,428
・中学校全員給食の実施	426,766
・中学校給食費の無償化	518,566
・特別重点調査等による下水道管路の改築	846,750
・豊臣家に関連した歴史的魅力の発信	9,284

【沿革】
昭30．1．1　編入　海草郡西和佐村　岡崎村
昭31．9．1　編入　海草郡西脇町　安原村
西山東村　東山東村
和佐村
昭33．4．1　編入　海草郡有功村　直川村
川永村　那賀郡小倉村
昭33．7．1　編入　海草郡加太町
昭34．1．1　編入　海草郡山口村
昭34．4．1　編入　海草郡紀伊村

【人口等】

区分	総数（人）	男（人）	女（人）	世帯数（戸）	人口伸率（%）	昼夜間比率（%）
国調人口（令和2年）	356,729	167,947	188,782	157,666	▲2.04	103.7
国調人口（平成27年）	364,154	171,215	192,939	153,089	▲1.68	104.5
住基人口（7.1.1現在）	352,941	167,118	185,823	177,025		
有権者数（7.12.1基準日現在）	297,574	139,453	158,121			

【決算収支】 ＜単位：千円、％＞

区分	令和6年度決算	構成比	対前年度伸率
歳入総額	170,783,720	100.0	6.5
地方税	58,823,676	34.4	▲ 0.8
地方交付税	19,750,504	11.6	14.5
国・県支出金	54,701,932	32.0	3.3
地方債(臨財債除く)	8,182,700	4.8	40.2
臨時財政対策債	1,085,500	0.6	▲ 50.5
その他	28,239,408	16.6	24.2
歳出総額	167,925,445	100.0	6.4
義務的経費	101,217,700	60.3	5.0
人件費	25,076,070	14.9	7.1
扶助費	59,041,619	35.2	5.1
公債費	17,100,011	10.2	2.0
投資的経費	13,923,897	8.3	44.0
普通建設事業費	13,858,037	8.3	45.7
補助事業	9,093,476	5.4	51.7
単独事業	4,487,129	2.7	40.0
物件費	16,751,581	10.0	3.3
その他	36,032,267	21.4	1.4

【財政指標】 ＜単位：千円、％＞

区分	令和6年度決算
実質収支	2,577,870
標準財政規模(臨財債含む)	86,038,362
実質収支比率	3.0
経常収支比率	96.1
人件費	25.4
公債費	18.4
健全化判断比率	
実質赤字比率	—
連結実質赤字比率	—
実質公債費比率	9.8
将来負担比率	79.3
積立基金現在高	24,684,478
財政調整基金	16,069,847
減債基金	4,587,013
その他特定目的基金	4,027,618
地方債現在高	171,768,930
財政力指数(R5～R7)	0.741
(参考)R7ラスパイレス指数	99.6

【市町村税の状況】 ＜単位：千円、％＞

区分	税収計	市町村民税			純固定資産税				その他
		個人	法人	計	土地	家屋	償却資産	計	
収入済額	58,823,676	18,165,733	4,416,384	22,582,117	8,259,311	11,366,827	5,796,003	25,422,141	10,819,418
構成比	100.0	30.9	7.5	38.4	14.0	19.3	9.9	43.2	18.4
徴収率	98.2	97.6	99.4	98.0	98.3	98.3	98.2	98.3	98.8

【公営企業経営状況】 上段 ○：単独で経営しているもの △：一部事務組合を通じ共同で経営しているもの
下段 資金不足比率(R6決算・健全化法ベース) ( )は一部事務組合の数値 単位：%

法適用の公営企業会計												法非適用の公営企業会計						
				下水道														
上水道	簡易水道	工業用水	病院	公共	特環	農集	漁集	林集	簡排	小規模	特地	個別	港湾	市場	と畜場	観光	宅造	駐車場	介護
○		○		○		○	○							○				○	
—		—		—		—	—							—				—	

【公共施設の状況】 (令和6年度公共施設状況調査等)

道路関係	
市町村道実延長	1,206,823 m
市町村道面積	6,761,031 ㎡
農道延長	116,456 m
林道延長	27,783 m
市町村立公園	
箇所数	131 ヶ所
面積	1,869,810 ㎡
上水道等給水人口	
上水道	337,518 人
簡易水道	0 人
飲料水供給施設	0 人
下水道等排水人口	
公共下水道	136,042 人
農集落排水施設	1,354 人
漁集落排水施設	2,773 人
林集落排水施設	0 人

廃棄物処理施設処理人口	
し尿処理施設	48,040 人
ごみ処理施設	351,267 人
公営住宅等(改良住宅及び単独住宅含む。)	
市町村管理住宅	6,200 戸
うち公営住宅	4,831 戸
教育関係	
幼稚園	11 ヶ所
こども園	2 ヶ所
小学校	52 校
中学校	20 校
高等学校	1 校
医療関係	
病院	0 ヶ所
診療所	1 ヶ所

児童福祉施設・老人福祉施設	
保育所	14 ヶ所
養護老人ホーム	0 ヶ所
特養老人ホーム	0 ヶ所
軽費老人ホーム	0 ヶ所
その他市町村立施設	
児童館	8 ヶ所
隣保館	12 ヶ所
公会堂・市民会館	2 ヶ所
公民館	1 ヶ所
図書館	2 ヶ所
博物館	1 ヶ所
体育館	4 ヶ所
陸上競技場	1 ヶ所
野球場	7 ヶ所
プール	1 ヶ所

海南市（かいなんし）

法人番号	6000020302023
市町村コード	302023

〒642－8501
海南市南赤坂11番地
TEL 073－482－4111（代表）
FAX 073－482－0099（企画財政課）
電子メール cp@city.kainan.lg.jp
HP https://www.city.kainan.lg.jp/

キャッチフレーズ　元気　ふれあい　安心のまち　海南

花	ミカン	木	サクラ	鳥	ー

地域指定の状況	振興山村地域	都市計画区域	都市開発区域	保全区域	過疎地域	辺地を有する市町村	半島振興地域	特定農山村地域
		○	○		○	○	○	○

財政類型　Ⅰ－1　　面積（7．7．1現在）　101．06 k㎡

首長等・議会議員（8．3．1現在）

首長等			任期	議会議員			任期
首長	神出政巳（じんで まさみ）（6期目）	11．4.23		議長	宮本憲治（みやもと けんじ）		8．4.30
副市長	塩﨑貞男（しおざき さだお）	11．5.22		副議長	森下貴史（もりした たかし）		
				条例定数	18人		

職員数（7．4．1現在）

一般行政部門計	293人	総合計	712人

【行政機構】

- 市長
  - 副市長
    - 総務部 ― 総務課、企画財政課、シティプロモーション課、管財情報課、税務課、市民交流課、危機管理課、市民課、下津行政局、日方支所、野上支所、亀川出張所
    - くらし部 ― 社会福祉課（住民センター）、高齢介護課、保険年金課、子育て推進課、健康課、環境課（クリーンセンター）
    - まちづくり部 ― 産業振興課、建設課、都市整備課、区画整理課、管理課（港湾防災管理事務所）
  - 会計管理者 ― 出納室
  - 水道部 ― 業務課、工務課

【友好・姉妹都市提携】

【主要な施策（令和8年度）】

事業名	予算（千円）
・適正配置推進事業（中学校）	3,275,289
・消防庁舎等整備事業	137,902
・学校トイレ整備事業	134,255
・学校空調設備整備事業	5,434

【沿革】

昭9．5．1　合体（市制施行）　海草郡日方町
黒江町　内海町
大野村（海南市設置）
昭30．2．1　合体　下津町　大崎町　塩津村
加茂村　仁義村（下津町設置）
昭30．4.10　編入　海草郡北野上村　中野上村
南野上村　亀川村　巽村
（海南市に）
平17．4．1　合体　海南市　海草郡下津町

【人口等】

区分	総数（人）	男（人）	女（人）	世帯数（戸）	人口伸率（%）	昼夜間比率（%）
国調人口（令和2年）	48,369	22,548	25,821	20,088	▲6.73	96.4
国調人口（平成27年）	51,860	24,175	27,685	20,678	▲5.34	95.7
住基人口（7.1.1現在）	46,492	21,723	24,769	21,920		
有権者数（7.12.1基準日現在）	40,198	18,565	21,633			

【決算収支】 ＜単位：千円、％＞

区分	令和6年度決算	構成比	対前年度伸率
歳入総額	27,802,491	100.0	0.0
地方税	6,729,737	24.2	▲ 2.1
地方交付税	7,244,555	26.1	1.8
国・県支出金	6,118,817	22.0	▲ 8.0
地方債(臨財債除く)	2,747,900	9.9	10.6
臨時財政対策債	48,900	0.2	▲ 53.1
その他	4,912,582	17.6	7.6
歳出総額	26,564,982	100.0	▲ 0.2
義務的経費	12,862,542	48.4	1.0
人件費	4,461,616	16.8	2.8
扶助費	5,218,138	19.6	0.9
公債費	3,182,788	12.0	▲ 1.2
投資的経費	4,529,250	17.0	▲ 3.7
普通建設事業費	4,116,219	15.5	0.1
補助事業	1,742,059	6.6	▲ 26.4
単独事業	1,957,853	7.4	34.9
物件費	3,592,458	13.5	▲ 1.7
その他	5,580,732	21.1	1.0

【財政指標】 ＜単位：千円、％＞

区分	令和6年度決算
実質収支	1,136,666
標準財政規模(臨財債含む)	14,374,584
実質収支比率	7.9
経常収支比率	99.9
人件費	26.9
公債費	21.4
健全化判断比率	
実質赤字比率	—
連結実質赤字比率	—
実質公債費比率	9.6
将来負担比率	66.8
積立基金現在高	4,686,427
財政調整基金	4,260,616
減債基金	129,325
その他特定目的基金	296,486
地方債現在高	32,938,754
財政力指数(R5～R7)	0.509
(参考)R7ラスパイレス指数	92.8

【市町村税の状況】 ＜単位：千円、％＞

区分	税収計	市町村民税			純固定資産税				その他
		個人	法人	計	土地	家屋	償却資産	計	
収入済額	6,729,737	2,112,764	463,672	2,576,436	1,164,908	1,314,538	932,842	3,412,288	741,013
構成比	100.0	31.4	6.9	38.3	17.3	19.5	13.9	50.7	11.0
徴収率	97.9	97.9	99.8	98.3	97.4	97.6	97.5	97.5	98.6

【公営企業経営状況】 上段 ○：単独で経営しているもの △：一部事務組合を通じ共同で経営しているもの
下段 資金不足比率(R6決算・健全化法ベース) ( )は一部事務組合の数値 単位：％

法適用の公営企業会計												法非適用の公営企業会計						
				下水道														
上水道	簡易水道	工業用水	病院	公共	特環	農集	漁集	林集	簡排	小規模	特地	個別	港湾	市場	と畜場	観光	宅造	駐車場	介護
○			○△										○						△
—			—										—						—

【公共施設の状況】 （令和6年度公共施設状況調査等）

道路関係

市町村道実延長	438,241 m
市町村道面積	2,336,301 ㎡
農道延長	136,163 m
林道延長	15,134 m

市町村立公園

箇所数	77 ヶ所
面積	233,340 ㎡

上水道等給水人口

上水道	45,498 人
簡易水道	0 人
飲料水供給施設	0 人

下水道等排水人口

公共下水道	0 人
農集落排水施設	0 人
漁集落排水施設	0 人
林集落排水施設	0 人

廃棄物処理施設処理人口

し尿処理施設	8,384 人
ごみ処理施設	46,619 人
公営住宅等(改良住宅及び単独住宅含む。)	
市町村管理住宅	769 戸
うち公営住宅	553 戸

教育関係

幼稚園	5 ヶ所
こども園	2 ヶ所
小学校	12 校
中学校	7 校
高等学校	0 校

医療関係

病院	1 ヶ所
診療所	0 ヶ所

児童福祉施設・老人福祉施設

保育所	2 ヶ所
養護老人ホーム	0 ヶ所
特養老人ホーム	1 ヶ所
軽費老人ホーム	0 ヶ所

その他市町村立施設

児童館	12 ヶ所
隣保館	2 ヶ所
公会堂・市民会館	1 ヶ所
公民館	12 ヶ所
図書館	2 ヶ所
博物館	0 ヶ所
体育館	4 ヶ所
陸上競技場	0 ヶ所
野球場	1 ヶ所
プール	3 ヶ所

はしもとし **橋本市**	〒648－8585 橋本市東家1－1－1 TEL 0736－33－1111（代表） FAX 0736－33－1665（総務課）	
法人番号	6000020302031	電子メール kikakhsy@city.hashimoto.lg.jp
市町村コード	302031	HP https://www.city.hashimoto.lg.jp/

キャッチフレーズ	人輝き　あたたかさ湧きでる　みんなで創造する元気なまち　橋本
花	さつき
木	もくせい・さくら
鳥	ー

地域指定の状況	振興山村地域	都市計画区域	都市開発区域	保全区域	過疎地域	辺地を有する市町村	半島振興地域	特定農山村地域
		○	○	○			○	○

財政類型	Ⅱ－3	面積（7．7．1現在）	130．55 k㎡

首長等・議会議員（8．3．1現在）

首長等	首長	平木哲朗（ひらき てつろう）（3期目）	任期 8．4．1	議会議員	議長	田中博晃（たなか ひろあき）	任期 9．4．30	
	副市長	小原秀紀（こばら ひでのり）	任期 8．4．24		副議長	南出昌彦（みなみで まさひこ）		
					条例定数	18人		

職員数（7．4．1現在）			
一般行政部門計	325人	総合計	863人

【行政機構】

- 市長 ── 副市長
  - 危機管理監 ── 危機管理室
  - 総合政策部 ── 政策企画課、秘書広報課、職員課、人権・男女共同推進室、地域振興室
  - 総務部 ── 総務課、財政課、税務課、市民課、生活環境課、環境美化センター
  - 健康福祉部 ── 福祉課、保険年金課、介護保険課、いきいき健康課、子育て応援課、こども課、家庭教育支援室
  - 経済推進部 ── 農林振興課、産業振興課、シティプロモーション課、企業誘致室
  - 建設部 ── 都市整備課、まちづくり課、建築住宅課、農林整備課

【友好・姉妹都市提携】

友好：泰安市（中国　山東省）
姉妹：ロナ・パーク市
（アメリカ　カリフォルニア州）

【主要な施策（令和８年度）】

事業名	予算（千円）
・公共施設解体事業	247,633
・紀望の里北側用地（仮称）ウッドパーク整備事業	250,781
・児童育成支援拠点事業	29,409
・市内事業者雇用状況調査事業	3,588
・立地適正化計画策定事業	11,649

【沿革】

昭29．8．1　合体　伊都郡隅田村　恋野村（隅田村設置）
昭30．1．1　合体（市制施行）橋本町　隅田村　岸上村　山田村　紀見村　学文路村
昭30．4.15　合体　伊都郡高野口町　信太村　応其村
平18．3．1　合体　橋本市　高野口町

【人口等】

区分	総数（人）	男（人）	女（人）	世帯数（戸）	人口伸率（%）	昼夜間比率（%）
国調人口（令和２年）	60,818	28,621	32,197	24,028	▲4.41	86.8
国調人口（平成27年）	63,621	29,923	33,698	23,653	▲4.13	84.7
住基人口（7.1.1現在）	58,792	27,812	30,980	27,482		
有権者数（7.12.1基準日現在）	50,087	23,424	26,663			

【決算収支】 ＜単位：千円、％＞

区分	令和6年度決算	構成比	対前年度伸率
歳入総額	32,414,113	100.0	5.1
地方税	7,035,326	21.7	0.3
地方交付税	8,979,016	27.7	▲ 1.6
国・県支出金	7,259,345	22.4	1.3
地方債(臨財債除く)	2,875,600	8.9	66.9
臨時財政対策債	50,551	0.2	▲ 52.1
その他	6,214,275	19.1	9.1
歳出総額	32,237,672	100.0	6.1
義務的経費	16,032,802	49.7	5.5
人件費	5,385,060	16.7	12.7
扶助費	7,603,386	23.6	7.2
公債費	3,044,356	9.4	▲ 8.3
投資的経費	3,583,206	11.1	96.3
普通建設事業費	3,396,158	10.5	122.1
補助事業	640,300	2.0	▲ 11.2
単独事業	2,750,418	8.5	245.6
物件費	3,674,008	11.4	6.5
その他	8,947,656	27.8	▲ 9.9

【財政指標】 ＜単位：千円、％＞

区分	令和6年度決算
実質収支	114,810
標準財政規模(臨財債含む)	16,765,164
実質収支比率	0.7
経常収支比率	100.9
人件費	26.1
公債費	17.7
健全化判断比率	
実質赤字比率	—
連結実質赤字比率	—
実質公債費比率	11.5
将来負担比率	28.2
積立基金現在高	5,881,998
財政調整基金	3,428,371
減債基金	457,046
その他特定目的基金	1,996,581
地方債現在高	24,149,188
財政力指数(R5～R7)	0.463
(参考)R7ラスパイレス指数	98.4

【市町村税の状況】 ＜単位：千円、％＞

区分	税収計	市町村民税			純固定資産税				その他
		個人	法人	計	土地	家屋	償却資産	計	
収入済額	7,035,326	2,549,138	323,673	2,872,811	1,001,118	1,458,886	649,001	3,109,005	1,053,510
構成比	100.0	36.2	4.6	40.8	14.2	20.7	9.2	44.2	15.0
徴収率	98.0	99.1	99.3	99.1	96.6	96.9	97.2	96.9	98.1

【公営企業経営状況】 上段 ○：単独で経営しているもの △：一部事務組合を通じ共同で経営しているもの
下段 資金不足比率(R6決算・健全化法ベース) ( )は一部事務組合の数値 単位：%

法適用の公営企業会計													法非適用の公営企業会計						
				下水道															
上水道	簡易水道	工業用水	病院	公共	特環	農集	漁集	林集	簡排	小規模	特地	個別	港湾	市場	と畜場	観光	宅造	駐車場	介護
○			○	○		○											○	○	△
—			—	—		—											—	—	—

【公共施設の状況】 (令和6年度公共施設状況調査等)

道路関係

市町村道実延長	707,706 m
市町村道面積	4,123,954 ㎡
農道延長	112,896 m
林道延長	41,159 m

市町村立公園

箇所数	57 ヶ所
面積	1,008,300 ㎡

上水道等給水人口

上水道	57,715 人
簡易水道	0 人
飲料水供給施設	136 人

下水道等排水人口

公共下水道	39,323 人
農集落排水施設	309 人
漁集落排水施設	0 人
林集落排水施設	0 人

廃棄物処理施設処理人口

し尿処理施設	3,173 人
ごみ処理施設	58,559 人
公営住宅等(改良住宅及び単独住宅含む。)	
市町村管理住宅	809 戸
うち公営住宅	743 戸

教育関係

幼稚園	0 ヶ所
こども園	5 ヶ所
小学校	14 校
中学校	5 校
高等学校	0 校

医療関係

病院	1 ヶ所
診療所	2 ヶ所

児童福祉施設・老人福祉施設

保育所	1 ヶ所
養護老人ホーム	1 ヶ所
特養老人ホーム	1 ヶ所
軽費老人ホーム	0 ヶ所

その他市町村立施設

児童館	7 ヶ所
隣保館	4 ヶ所
公会堂・市民会館	4 ヶ所
公民館	9 ヶ所
図書館	1 ヶ所
博物館	0 ヶ所
体育館	5 ヶ所
陸上競技場	1 ヶ所
野球場	1 ヶ所
プール	2 ヶ所

あ り だ し **有 田 市**	法人番号	5000020302040
	市町村コード	302040

〒 649－0392
有田市箕島50
TEL 0737－83－1111（代表）
FAX 0737－82－1725（総務課）
電子メール somu@city.arida.lg.jp
HP https://www.city.arida.lg.jp/

キャッチフレーズ	人が輝き まちが色づく 魅了都市 ありだ ～みんなが躍動する Active Arida～

花	みかん	木	椎	魚	たちうお

地域指定の状況	振興山村地域	都市計画区域	都市開発区域	保全区域	過疎地域	辺地を有する市町村	半島振興地域	特定農山村地域
		○	○				○	○

財政類型	Ⅰ－0	面積（7．7．1現在）	36．83 ㎢

首長等・議会議員（8．3．1現在）

首長等	首長	玉木久登（たまき ひさと）（1期目）	任期	10．9.16	議会議員	議長	生駒三雄（いこま みつお）	任期	9．9.18
	副市長	吉冨秀明（よしとみ ひであき）		11．3.31		副議長	花野仁志（はなの ひとし）		
						条例定数	15人		

職員数（7．4．1現在）			
一般行政部門計	218人	総合計	314人

【行政機構】

- 市長
  - 副市長
    - 経営管理部 ― 経営企画課、防災安全課、秘書広報課、総務課、税務課
    - 市民福祉部 ― 市民課、生活環境課、こども課、福祉課、健康推進課、保険年金課、高齢介護課
    - 経済建設部 ― ふるさと創生室、産業振興課、有田みかん課、建設課、都市政策課
  - 会計管理者 ― 出納室
  - 水道事務所 ― 水道課

【友好・姉妹都市提携】
姉妹：デレノ市（アメリカ合衆国 カリフォルニア州）

【主要な施策（令和8年度）】

事業名	予算（千円）
・宮原小学校跡地複合公共施設整備事業	1,089,556
・清掃センター施設整備事業	208,970
・文化福祉センター空調設備改修事業	217,948

【沿革】
昭29．9.19 合体 箕島町 保田村 宮原村 糸我村
昭31．5．1 市制施行
昭37．8．1 編入 初島町

【人口等】

区分	総数（人）	男（人）	女（人）	世帯数（戸）	人口伸率（%）	昼夜間比率（%）
国調人口（令和2年）	26,538	12,576	13,962	10,270	▲6.79	95.3
国調人口（平成27年）	28,470	13,453	15,017	10,576	▲6.94	93.9
住基人口（7.1.1現在）	25,230	12,031	13,199	11,643		
有権者数（7.12.1基準日現在）	21,690	10,248	11,442			

【決算収支】 ＜単位：千円、％＞

区分	令和6年度決算	構成比	対前年度伸率
歳入総額	20,293,836	100.0	▲ 11.2
地方税	3,456,122	17.0	▲ 5.4
地方交付税	4,075,636	20.1	10.4
国・県支出金	3,457,800	17.0	▲ 7.4
地方債(臨財債除く)	400,300	2.0	▲ 70.0
臨時財政対策債	26,989	0.1	▲ 45.9
その他	8,876,989	43.8	▲ 14.6
歳出総額	19,676,127	100.0	▲ 11.3
義務的経費	6,956,885	35.4	6.9
人件費	3,110,835	15.8	10.0
扶助費	2,715,032	13.8	2.6
公債費	1,131,018	5.7	9.5
投資的経費	2,027,473	10.3	▲ 54.6
普通建設事業費	1,841,606	9.4	▲ 57.0
補助事業	929,024	4.7	▲ 55.0
単独事業	911,048	4.6	▲ 58.8
物件費	2,751,854	14.0	1.3
その他	7,939,915	40.3	▲ 6.7

【財政指標】 ＜単位：千円、％＞

区分	令和6年度決算
実質収支	593,098
標準財政規模(臨財債含む)	7,634,030
実質収支比率	7.8
経常収支比率	102.8
人件費	33.9
公債費	14.2
健全化判断比率	
実質赤字比率	—
連結実質赤字比率	—
実質公債費比率	8.9
将来負担比率	—
積立基金現在高	9,009,617
財政調整基金	2,141,378
減債基金	1,716,597
その他特定目的基金	5,151,642
地方債現在高	13,236,094
財政力指数(R5～R7)	0.504
(参考)R7ラスパイレス指数	95.5

【市町村税の状況】 ＜単位：千円、％＞

区分	税収計	市町村民税			純固定資産税				その他
		個人	法人	計	土地	家屋	償却資産	計	
収入済額	3,456,122	1,093,648	270,446	1,364,094	595,545	637,638	550,421	1,783,604	308,424
構成比	100.0	31.6	7.8	39.5	17.2	18.4	15.9	51.6	8.9
徴収率	98.1	97.6	99.8	98.0	98.0	98.0	98.0	98.0	99.3

【公営企業経営状況】 上段 ○：単独で経営しているもの △：一部事務組合を通じ共同で経営しているもの
下段 資金不足比率(R6決算・健全化法ベース) ( )は一部事務組合の数値 単位：%

法適用の公営企業会計												法非適用の公営企業会計						
				下水道														
上水道	簡易水道	工業用水	病院	公共	特環	農集	漁集	林集	簡排	小規模	特地	個別	港湾	市場	と畜場	観光	宅造	駐車場	介護
○			○				○												△
—			4,5				—												—

【公共施設の状況】 (令和6年度公共施設状況調査等)

道路関係	
市町村道実延長	204,337 m
市町村道面積	960,100 ㎡
農道延長	106,431 m
林道延長	0 m
市町村立公園	
箇所数	9 ヶ所
面積	305,555 ㎡
上水道等給水人口	
上水道	24,955 人
簡易水道	0 人
飲料水供給施設	0 人
下水道等排水人口	
公共下水道	0 人
農集落排水施設	0 人
漁集落排水施設	245 人
林集落排水施設	0 人

廃棄物処理施設処理人口	
し尿処理施設	1,326 人
ごみ処理施設	25,030 人
公営住宅等(改良住宅及び単独住宅含む。)	
市町村管理住宅	362 戸
うち公営住宅	32 戸
教育関係	
幼稚園	0 ヶ所
こども園	0 ヶ所
小学校	7 校
中学校	1 校
高等学校	0 校
医療関係	
病院	1 ヶ所
診療所	0 ヶ所

児童福祉施設・老人福祉施設	
保育所	6 ヶ所
養護老人ホーム	1 ヶ所
特養老人ホーム	0 ヶ所
軽費老人ホーム	0 ヶ所
その他市町村立施設	
児童館	2 ヶ所
隣保館	4 ヶ所
公会堂・市民会館	2 ヶ所
公民館	8 ヶ所
図書館	1 ヶ所
博物館	1 ヶ所
体育館	1 ヶ所
陸上競技場	0 ヶ所
野球場	1 ヶ所
プール	2 ヶ所

	ごぼうし 御坊市	〒 644－8686 御坊市薗350－2 TEL 0738－22－4111（代表） FAX 0738－32－2324（総務課）
	法人番号 4000020302058	電子メール kikaku@city.gobo.lg.jp
	市町村コード 302058	HP http://www.city.gobo.lg.jp/

キャッチフレーズ	人と自然が調和し、笑顔と活力あふれる御坊						
花	こぎく	木	クロガネモチ	鳥	―		

地域指定の状況	振興山村地域	都市計画区域	都市開発区域	保全区域	過疎地域	辺地を有する市町村	半島振興地域	特定農山村地域
		○	○				○	○

財政類型	Ⅰ－1	面積（7．7．1現在）	43．91 k㎡

首長等・議会議員（8．3．1現在）

首長等	首長	三浦源吾（みうらげんご）（2期目）	任期	10．6.10	議会議員	議長	宮路雅仁（みやじまさひと）	任期 9．1.25
	副市長					副議長	松屋久紀（まつやひさき）	
						条例定数	14人	

職員数（7．4．1現在）			
一般行政部門計	186人	総合計	313人

【行政機構】

- 市長
  - 副市長
    - 企画政策部 ― 企画政策課（秘書室）
    - 総務部 ― 総務課（情報化・イノベーション推進室）、財政課（契約室）、危機管理課）
    - 市民生活部 ― 市民環境課、保険年金課、税務課
    - 福祉部 ― こども支援課、健康長寿課、社会福祉課（人権・男女共同参画推進室）
    - 産業建設部 ― 産業振興課、都市建設課（土地対策室）、建築住宅課
  - 会計管理者 ― 出納室
  - 上下水道事務所

【友好・姉妹都市提携】

【沿革】

昭29．4．1 合体（市制施行）
御坊町 湯川村
藤田村 野口村
名田村 塩屋村

昭34．4．1 境界変更
印南町大字明神川

昭53.11．1 境界変更
日高町大字荊木の一部

【主要な施策（令和８年度）】

事業名	予算（千円）
・南塩屋地区防災公園整備事業	73,550
・小中学校特別教室空調設備整備事業	45,150
・窓口業務改革事業	34,000
・ハザードリスク周知事業	11,800
・スケートパーク活用事業	5,808

【人口等】

区分	総数（人）	男（人）	女（人）	世帯数（戸）	人口伸率（%）	昼夜間比率（%）
国調人口（令和２年）	23,481	11,404	12,077	10,123	▲ 5.32	114.7
国調人口（平成27年）	24,801	11,976	12,825	9,913	▲ 5.02	115.0
住基人口（7.1.1 現在）	21,074	10,022	11,052	10,697		
有権者数（7.12.1 基準日現在）	17,889	8,469	9,420			

【決算収支】 ＜単位：千円、%＞

区分	令和6年度決算	構成比	対前年度伸率
歳入総額	16,195,531	100.0	▲ 8.1
地方税	3,316,771	20.5	▲ 0.3
地方交付税	4,664,306	28.8	5.7
国・県支出金	3,567,698	22.0	2.8
地方債(臨財債除く)	791,200	4.9	▲ 62.9
臨時財政対策債	25,200	0.2	▲ 50.6
その他	3,830,356	23.6	▲ 9.4
歳出総額	14,774,794	100.0	▲ 11.9
義務的経費	7,689,312	52.0	2.8
人件費	2,891,484	19.6	11.5
扶助費	3,494,465	23.7	2.4
公債費	1,303,363	8.8	▲ 11.8
投資的経費	1,189,738	8.1	▲ 59.4
普通建設事業費	1,180,845	8.0	▲ 59.1
補助事業	229,158	1.6	8.0
単独事業	947,063	6.4	▲ 64.6
物件費	2,322,539	15.7	3.7
その他	3,573,205	24.2	▲ 13.1

【財政指標】 ＜単位：千円、%＞

区分	令和6年度決算
実質収支	1,369,084
標準財政規模(臨財債含む)	7,271,107
実質収支比率	18.8
経常収支比率	98.1
人件費	29.3
公債費	17.0
健全化判断比率	
実質赤字比率	ー
連結実質赤字比率	ー
実質公債費比率	13.0
将来負担比率	70.4
積立基金現在高	4,862,224
財政調整基金	3,186,387
減債基金	307,604
その他特定目的基金	1,068,233
地方債現在高	14,884,168
財政力指数(R5～R7)	0.493
(参考)R7ラスパイレス指数	98.0

【市町村税の状況】 ＜単位：千円、%＞

区分	税収計	市町村民税			純固定資産税				その他
		個人	法人	計	土地	家屋	償却資産	計	
収入済額	3,316,771	921,988	290,786	1,212,774	492,098	624,273	465,073	1,581,444	522,553
構成比	100.0	27.8	8.8	36.6	14.8	18.8	14.0	47.7	15.8
徴収率	97.9	97.5	99.7	98.0	97.5	97.6	97.4	97.5	98.6

【公営企業経営状況】 上段 ○：単独で経営しているもの △：一部事務組合を通じ共同で経営しているもの
下段 資金不足比率(R6決算・健全化法ベース) ( )は一部事務組合の数値 単位：%

法適用の公営企業会計													法非適用の公営企業会計						
				下水道															
上水道	簡易水道	工業用水	病院	公共	特環	農集	漁集	林集	簡排	小規模	特地	個別	港湾	市場	と畜場	観光	宅造	駐車場	介護
○			△		○	○													△
ー			ー		ー	ー													ー

【公共施設の状況】 (令和6年度公共施設状況調査等)

道路関係

市町村道実延長	243,309 m
市町村道面積	1,325,973 ㎡
農道延長	3,833 m
林道延長	0 m

市町村立公園

箇所数	4 ヶ所
面積	396,631 ㎡

上水道等給水人口

上水道	20,819 人
簡易水道	0 人
飲料水供給施設	0 人

下水道等排水人口

公共下水道	1,844 人
農集落排水施設	2,283 人
漁集落排水施設	0 人
林集落排水施設	0 人

廃棄物処理施設処理人口

し尿処理施設	3,214 人
ごみ処理施設	20,903 人
公営住宅等(改良住宅及び単独住宅含む。)	
市町村管理住宅	758 戸
うち公営住宅	231 戸

教育関係

幼稚園	4 ヶ所
こども園	0 ヶ所
小学校	6 校
中学校	4 校
高等学校	0 校

医療関係

病院	1 ヶ所
診療所	0 ヶ所

児童福祉施設・老人福祉施設

保育所	3 ヶ所
養護老人ホーム	0 ヶ所
特養老人ホーム	1 ヶ所
軽費老人ホーム	0 ヶ所

その他市町村立施設

児童館	3 ヶ所
隣保館	6 ヶ所
公会堂・市民会館	1 ヶ所
公民館	9 ヶ所
図書館	1 ヶ所
博物館	0 ヶ所
体育館	1 ヶ所
陸上競技場	0 ヶ所
野球場	1 ヶ所
プール	0 ヶ所

たなべし **田辺市**	〒 646－8545 田辺市東山一丁目５番１号 TEL 0739－22－5300（代表） FAX 0739－22－5310（総務課）	
法人番号	4000020302066	電子メール kikaku@city.tanabe.lg.jp
市町村コード	302066	HP https://www.city.tanabe.lg.jp/

キャッチフレーズ	未来へつながる道。田辺市						
花	梅	木	うばめがし	鳥	めじろ		
地域指定の状況	振興山村地域	都市計画区域	都市開発区域	保全区域	過疎地域	辺地を有する市町村	半島振興地域	特定農山村地域
	○	○		○	○	○	○	○

財政類型	Ⅱ－１	面積（７．７．１現在）	１０２６．８９ ㎢

首長等・議会議員（８．３．１現在）

首長等	首長	真砂充敏（まなご みつとし）（６期目）	任期 11. 5.21	議会議員	議長	佐井昭子（さい あきこ）	任期 11. 5.21
	副市長	林誠一（はやし せいいち）	11. 7.19		副議長	宮井章（みやい あきら）	
	副市長	木村晃和（きむら てるまさ）	9. 3.31		条例定数	１８人	

職員数（７．４．１現在）			
一般行政部門計	５９３ 人	総合計	９１６ 人

【行政機構】
６５ページに掲載

【友好・姉妹都市提携】
友好：遠軽町（北海道）笠間市(茨城県)
綾部市（京都府）出雲市(島根県)
東吾妻町(群馬県）堺市(大阪府)

姉妹：平泉町(岩手県）泉南市(大阪府)
千早赤阪村(大阪府)
一関市（岩手県）

【主要な施策(令和８年度)】

事業名	予算(千円)
・二地域居住者等お試し滞在施設整備事業	9,280
・ケーブルテレビ・インターネットサービスの高度化及び民間移行	378,000
・重層的支援体制整備事業	395,672
・万呂地区浸水対策事業	590,700
・目良線整備事業	575,722
・紀南文化会館大規模改修事業	2,353,823

【沿革】
昭17. 5.20 市制施行（旧田辺市）
昭25.12.15 編入 西牟婁郡方呂村 稲成村 下秋津村（旧田辺市）
昭29. 2. 4 編入 新庄村(旧田辺市)
昭30. 3.31 合体 日高郡龍神村 上山路村 中山路村 下山路村（旧龍神村）
昭30. 3.15 編入 西富田村（旧田辺市）
昭31. 9.30 合体 西牟婁郡栗栖川村 二川村 近野村（旧富里村大字大内川を含む）（旧中辺路町）
昭31. 9.30 合体 西牟婁郡三川村 鮎川村（大字加茂を除く）富里村（大字大内川除く）（旧大塔村）
昭31. 9.30 合体 東牟婁郡請川村 三里村 四村 本宮村 敷屋村の一部（高山 小津荷）（旧本宮町）
昭33. 7. 1 境界変更 旧西富田村分離（旧田辺市）
昭39.10.15 編入 牟婁町（旧田辺市）
平17. 5. 1 合体 田辺市 龍神村 中辺路町 大塔村 本宮町

【人口等】

区分	総数（人）	男（人）	女（人）	世帯数（戸）	人口伸率（%）	昼夜間比率（%）
国調人口(令和２年)	69,870	32,790	37,080	31,215	▲ 6.55	101.7
国調人口(平成 27 年)	74,770	35,108	39,662	32,163	▲ 5.50	101.9
住基人口(7.1.1 現在)	67,316	31,676	35,640	34,789		
有権者数(7.12.1 基準日現在)	57,382	26,716	30,666			

【決算収支】 ＜単位：千円、％＞

区分	令和6年度決算	構成比	対前年度伸率
歳入総額	47,924,448	100.0	▲ 11.7
地方税	8,001,260	16.7	▲ 1.7
地方交付税	16,229,467	33.9	4.0
国・県支出金	10,750,385	22.4	▲ 1.5
地方債(臨財債除く)	2,829,200	5.9	▲ 65.2
臨時財政対策債	65,700	0.1	▲ 50.3
その他	10,048,436	21.0	▲ 11.7
歳出総額	45,807,592	100.0	▲ 12.2
義務的経費	24,134,775	52.7	3.9
人件費	8,781,119	19.2	10.2
扶助費	9,848,727	21.5	2.3
公債費	5,504,929	12.0	▲ 2.2
投資的経費	4,929,576	10.8	▲ 60.8
普通建設事業費	4,579,968	10.0	▲ 62.0
補助事業	1,544,153	3.4	▲ 6.1
単独事業	2,802,009	6.1	▲ 72.5
物件費	7,259,957	15.8	7.2
その他	9,483,284	20.7	▲ 1.1

【財政指標】 ＜単位：千円、％＞

区分	令和6年度決算
実質収支	1,648,376
標準財政規模(臨財債含む)	24,224,899
実質収支比率	6.8
経常収支比率	99.5
人件費	31.0
公債費	19.4
健全化判断比率	
実質赤字比率	—
連結実質赤字比率	—
実質公債費比率	8.0
将来負担比率	—
積立基金現在高	22,465,666
財政調整基金	4,068,283
減債基金	10,169,302
その他特定目的基金	8,228,081
地方債現在高	48,124,938
財政力指数（R5～R7）	0.388
(参考)R7ラスパイレス指数	99.6

【市町村税の状況】 ＜単位：千円、％＞

区分	税収計	市町村民税			純固定資産税				その他
		個人	法人	計	土地	家屋	償却資産	計	
収入済額	8,001,260	2,717,325	538,736	3,256,061	1,198,203	1,644,945	563,733	3,406,881	1,338,318
構成比	100.0	34.0	6.7	40.7	15.0	20.6	7.0	42.6	16.7
徴収率	98.8	98.8	99.7	98.9	98.5	98.5	98.5	98.5	99.0

【公営企業経営状況】 上段 ○：単独で経営しているもの △：一部事務組合を通じ共同で経営しているもの
下段 資金不足比率（R6決算・健全化法ベース） （）は一部事務組合の数値 単位：%

法適用の公営企業会計													法非適用の公営企業会計						
				下水道															
上水道	簡易水道	工業用水	病院	公共	特環	農集	漁集	林集	簡排	小規模	特地	個別	港湾	市場	と畜場	観光	宅造	駐車場	介護
○			△		○	○	○	○		○	○						○	○	△
—			—		—	—	—	—		—	—						—	—	—

【公共施設の状況】 （令和6年度公共施設状況調査等）

道路関係

市町村道実延長	1,345,011 m
市町村道面積	7,516,689 ㎡
農道延長	320,284 m
林道延長	486,049 m

市町村立公園

箇所数	121 ヶ所
面積	855,824 ㎡

上水道等給水人口

上水道	63,764 人
簡易水道	0 人
飲料水供給施設	0 人

下水道等排水人口

公共下水道	87 人
農集落排水施設	8,017 人
漁集落排水施設	1,730 人
林集落排水施設	84 人

廃棄物処理施設処理人口

し尿処理施設	4,627 人
ごみ処理施設	66,760 人
公営住宅等（改良住宅及び単独住宅含む。）	
市町村管理住宅	1,322 戸
うち公営住宅	789 戸

教育関係

幼稚園	4 ヶ所
こども園	0 ヶ所
小学校	25 校
中学校	14 校
高等学校	0 校

医療関係

病院	2 ヶ所
診療所	12 ヶ所

児童福祉施設・老人福祉施設

保育所	17 ヶ所
養護老人ホーム	1 ヶ所
特養老人ホーム	0 ヶ所
軽費老人ホーム	1 ヶ所

その他市町村立施設

児童館	3 ヶ所
隣保館	3 ヶ所
公会堂・市民会館	3 ヶ所
公民館	39 ヶ所
図書館	1 ヶ所
博物館	0 ヶ所
体育館	9 ヶ所
陸上競技場	1 ヶ所
野球場	2 ヶ所
プール	6 ヶ所

新宮市（しんぐうし）

法人番号	4000020302074
市町村コード	302074

〒647－8555
新宮市春日1－1
TEL 0735－23－3333（代表）
FAX 0735－21－5422（総務課）
電子メール webmaster@city.shingu.lg.jp
HP https://www.city.shingu.lg.jp/

キャッチフレーズ 人とまちが輝き、『未来』へつなぐまち新宮市

花	ハマユウ、川さつき	木	ナギの木、熊野杉、天台烏薬	鳥	―

地域指定の状況	振興山村地域	都市計画区域	都市開発区域	保全区域	過疎地域	辺地を有する市町村	半島振興地域	特定農山村地域
	○	○		○	○	○	○	○

財政類型	Ⅰ－3	面積（7．7．1現在）	255．23 ㎢

首長等・議会議員（8．3．1現在）

首長等			任期	議会議員			任期
首長	上田勝之（うえだ かつゆき）（1期目）	11.10.29		議長	東原伸也（ひがしはら しんや）		9．4.30
副市長				副議長	榎本鉄也（えのもと てつや）		
				条例定数	15人		

職員数（7．4．1現在）

一般行政部門計	205人	総合計	606人

【行政機構】

- 市長
  - 副市長
    - 企画政策部 ― 企画調整課、商工観光課
    - 総務部 ― 秘書課、総務課、財政課、防災対策課、税務課、人権政策課
    - 市民生活部 ― 市民窓口課、生活環境課、三輪崎支所、高田支所
    - 健康福祉部 ― 福祉課、健康長寿課、地域保健課、子育て推進課
    - 建設農林部 ― 都市建設課、管理課、農林水産課、
    - 熊野川行政局 ― 住民生活課
    - 会計管理者 ― 会計課
    - 医療センター
  - 水道事務所 ― 業務課、工務課

【友好・姉妹都市提携】

友好：一関市（岩手県）
姉妹：名取市（宮城県）　三原市（広島県）
サンタクルーズ市（アメリカ　カリフォルニア州）
歴史・文化・産業交流都市：気仙沼市（宮城県）

【主要な施策（令和8年度）】

事業名	予算額（千円）
・統合中学校整備事業	906,000
・千穂王子ヶ浜線整備事業	184,811
・小学校屋内運動場空調設備整備事業	145,200
・林道上地平瀬線開設事業	135,325
・熊野川町定住促進住宅改修事業	100,490

【沿革】

昭 8.10. 1　合体（市制施行）新宮町
　　三輪崎町
昭 31. 9.30　編入　東牟婁郡高田村
　　（新宮市）
昭 31. 9.30　合体　東牟婁郡三津ノ村
　　小口村　九重村
　　玉置口村
　　敷屋村の一部
　　（東敷屋、西敷屋、篠尾）
　　（熊野川町）
平 17.10. 1　合体　新宮市　熊野川町

【人口等】

区分	総数（人）	男（人）	女（人）	世帯数（戸）	人口伸率（%）	昼夜間比率（%）
国調人口（令和2年）	27,171	12,610	14,561	13,123	▲ 7.36	108.9
国調人口（平成27年）	29,331	13,586	15,745	13,617	▲ 6.88	109.8
住基人口（7.1.1現在）	25,822	12,025	13,797	14,184		
有権者数（7.12.1基準日現在）	21,961	10,069	11,892			

【決算収支】 ＜単位：千円、％＞

区分	令和6年度決算	構成比	対前年度伸率
歳入総額	21,357,798	100.0	1.9
地方税	3,207,241	15.0	▲ 1.6
地方交付税	7,307,361	34.2	3.9
国・県支出金	4,674,237	21.9	▲ 2.3
地方債(臨財債除く)	1,551,500	7.3	1.1
臨時財政対策債	25,500	0.1	▲ 52.1
その他	4,591,959	21.5	7.1
歳出総額	19,706,458	100.0	0.8
義務的経費	10,184,065	51.7	7.0
人件費	3,355,742	17.0	17.5
扶助費	4,350,780	22.1	4.8
公債費	2,477,543	12.6	▲ 1.2
投資的経費	2,401,306	12.2	3.3
普通建設事業費	2,321,107	11.8	7.4
補助事業	1,145,820	5.8	8.5
単独事業	1,061,425	5.4	35.6
物件費	2,487,565	12.6	3.1
その他	4,633,522	23.5	▲ 12.6

【財政指標】 ＜単位：千円、％＞

区分	令和6年度決算
実質収支	1,545,274
標準財政規模(臨財債含む)	10,087,287
実質収支比率	15.3
経常収支比率	98.3
人件費	25.3
公債費	21.0
健全化判断比率	
実質赤字比率	—
連結実質赤字比率	—
実質公債費比率	10.8
将来負担比率	—
積立基金現在高	10,359,605
財政調整基金	3,100,000
減債基金	3,500,000
その他特定目的基金	3,759,605
地方債現在高	20,068,916
財政力指数(R5～R7)	0.359
(参考)R7ラスパイレス指数	97.8

【市町村税の状況】 ＜単位：千円、％＞

区分	税収計	市町村民税			純固定資産税				その他
		個人	法人	計	土地	家屋	償却資産	計	
収入済額	3,207,241	1,088,596	243,050	1,331,646	479,773	627,451	405,743	1,512,967	362,628
構成比	100.0	33.9	7.6	41.5	15.0	19.6	12.7	47.2	11.3
徴収率	94.3	97.1	98.7	97.4	90.7	90.7	90.7	90.7	98.7

【公営企業経営状況】 上段 ○：単独で経営しているもの △：一部事務組合を通じ共同で経営しているもの
下段 資金不足比率(R6決算・健全化法ベース) ( )は一部事務組合の数値 単位：%

法適用の公営企業会計													法非適用の公営企業会計						
上水道	簡易水道	工業用水	病院	下水道									港湾	市場	と畜場	観光	宅造	駐車場	介護
				公共	特環	農集	漁集	林集	簡排	小規模	特地	個別							
○	○		○											△	○			○	△
—	—		—											—	—			—	—

【公共施設の状況】 (令和6年度公共施設状況調査等)

道路関係	
市町村道実延長	344,872 m
市町村道面積	1,518,712 ㎡
農道延長	24,907 m
林道延長	94,997 m
市町村立公園	
箇所数	10 ヶ所
面積	138,015 ㎡
上水道等給水人口	
上水道	24,303 人
簡易水道	1,011 人
飲料水供給施設	248 人
下水道等排水人口	
公共下水道	0 人
農集落排水施設	0 人
漁集落排水施設	0 人
林集落排水施設	0 人

廃棄物処理施設処理人口	
し尿処理施設	1,358 人
ごみ処理施設	25,555 人
公営住宅等(改良住宅及び単独住宅含む。)	
市町村管理住宅	753 戸
うち公営住宅	519 戸
教育関係	
幼稚園	1 ヶ所
こども園	0 ヶ所
小学校	5 校
中学校	5 校
高等学校	0 校
医療関係	
病院	1 ヶ所
診療所	3 ヶ所

児童福祉施設・老人福祉施設	
保育所	4 ヶ所
養護老人ホーム	0 ヶ所
特養老人ホーム	0 ヶ所
軽費老人ホーム	0 ヶ所
その他市町村立施設	
児童館	5 ヶ所
隣保館	7 ヶ所
公会堂・市民会館	1 ヶ所
公民館	2 ヶ所
図書館	1 ヶ所
博物館	0 ヶ所
体育館	4 ヶ所
陸上競技場	0 ヶ所
野球場	2 ヶ所
プール	1 ヶ所

	きのかわし 紀の川市	〒　６４９－６４９２ 紀の川市西大井３３８ ＴＥＬ　０７３６－７７－２５１１（代表） ＦＡＸ　０７３６－７７－４９１０（総務課）
	法人番号	4000020302082
	市町村コード	３０２０８２
		電子メール　k040100-001@city.kinokawa.lg.jp（総務課） ＨＰ　https://www.city.kinokawa.lg.jp/

キャッチフレーズ	人が行き交い　自然の恵みあふれる　住みよいまち						
花	もも	木	きんもくせい	鳥	うぐいす		

地域指定の状況	振興山村地域	都市計画区域	都市開発区域	保全区域	過疎地域	辺地を有する市町村	半島振興地域	特定農山村地域
	○	○	○	○	○	○	○	○

財政類型	Ⅱ－１	面積（７．７．１現在）	２２８．２１ ｋ㎡

首長等・議会議員（８．３．１現在）

首長等	首長	きしもと たけし 岸本 健 （２期目）	任期	12. 2.26	議会議員	議長	すぎはら いさお 杉原 勲	任期 11.12.10
	副市長	いましろ たかみつ 今城 崇光		8. 3.31		副議長	うえの むねひこ 上野 宗彦	
						条例定数	２０人	

職員数（７．４．１現在）			
一般行政部門計	４１０ 人	総合計	５３７ 人

【行政機構】　６６ページに掲載

【友好・姉妹都市提携】

友好：濱州市
（中国 山東省）
姉妹：西帰浦市
（韓国 済州特別自治道）

【主要な施策（令和８年度）】

事業名	予算額（千円）
・桃源郷運動公園の再整備	33,003
・クビアカツヤカミキリ対策の強化	720
・事業継承支援	200
・市内事業者の広報支援	1,820
・屋内型遊び場整備の検討	2,000
・小学校屋内運動場への空調整備	6,930
・データに基づく指導サイクルの確立	4,377
・市独自の英語あそび・授業の実施	25,180
・ドローンによる「空のインフラづくり」	24,648

【沿革】

昭 30. 3.31 合体　那賀郡中貴志村　東貴志村　西貴志村　丸栖村（貴志川町設置）
昭 30. 4. 1 合体　那賀郡粉河町　長田村　竜門村　川原村　（旧粉河町）
昭 30. 7. 1 境界変更　那賀郡王子村の一部（東野、井田）（旧粉河町）
昭 30. 7. 1 合体　那賀郡上名手村　狩宿村　王子村　麻生津村　名手町（那賀町設置）
昭 31. 3.31 合体　那賀郡池田村　田中村（打田町設置）
昭 31. 8. 1 合体　那賀郡安楽川町　調月村　奥安楽川村（桃山町設置）
昭 31. 9.30 編入　那賀郡鞆淵村（旧粉河町）
昭 32. 8. 1 編入　那賀郡細野村の一部（垣内、峯、中畑、根来窪）（旧桃山町）
平 17.11. 7 合体　那賀郡打田町　粉河町　那賀町　桃山町　貴志川町

【人口等】

区分	総数（人）	男（人）	女（人）	世帯数（戸）	人口伸率（%）	昼夜間比率（%）
国調人口（令和２年）	58,816	27,815	31,001	23,351	▲ 6.07	93.0
国調人口（平成 27 年）	62,616	29,515	33,101	23,457	▲ 4.90	91.2
住基人口（7.1.1 現在）	58,920	28,054	30,866	27,221		
有権者数（7.12.1 基準日現在）	50,107	23,632	26,475			

【決算収支】 ＜単位：千円、％＞

区分	令和6年度決算	構成比	対前年度伸率
歳入総額	34,811,032	100.0	2.7
地方税	6,734,591	19.3	▲ 3.3
地方交付税	10,759,774	30.9	2.3
国・県支出金	7,419,222	21.3	1.2
地方債(臨財債除く)	2,286,500	6.6	12.1
臨時財政対策債	48,300	0.1	▲ 50.9
その他	7,562,645	21.8	8.7
歳出総額	33,482,825	100.0	5.1
義務的経費	15,360,141	45.9	6.9
人件費	5,156,525	15.4	7.3
扶助費	7,385,961	22.1	8.7
公債費	2,817,655	8.4	1.6
投資的経費	4,135,545	12.4	9.3
普通建設事業費	3,331,174	9.9	7.4
補助事業	706,111	2.1	▲ 17.4
単独事業	2,470,872	7.4	17.8
物件費	5,028,993	15.0	1.9
その他	8,958,146	26.7	2.0

【財政指標】 ＜単位：千円、％＞

区分	令和6年度決算
実質収支	1,082,989
標準財政規模(臨財債含む)	18,329,566
実質収支比率	5.9
経常収支比率	96.6
人件費	25.6
公債費	15.0
健全化判断比率	
実質赤字比率	—
連結実質赤字比率	—
実質公債費比率	4.2
将来負担比率	—
積立基金現在高	14,083,547
財政調整基金	6,268,715
減債基金	3,269,441
その他特定目的基金	4,545,391
地方債現在高	22,851,857
財政力指数(R5～R7)	0.415
(参考)R7ラスパイレス指数	97.7

【市町村税の状況】 ＜単位：千円、％＞

区分	税収計	市町村民税			純固定資産税				その他
		個人	法人	計	土地	家屋	償却資産	計	
収入済額	6,734,591	2,332,833	328,042	2,660,875	826,027	1,407,889	820,560	3,054,476	1,019,240
構成比	100.0	34.6	4.9	39.5	12.3	20.9	12.2	45.4	15.1
徴収率	97.7	97.8	99.7	98.0	95.8	96.9	99.9	97.4	97.6

【公営企業経営状況】 上段 ○：単独で経営しているもの △：一部事務組合を通じ共同で経営しているもの
下段 資金不足比率(R6決算・健全化法ベース) ( )は一部事務組合の数値 単位：%

法適用の公営企業会計													法非適用の公営企業会計						
					下水道														
上水道	簡易水道	工業用水	病院	公共	特環	農集	漁集	林集	簡排	小規模	特地	個別	港湾	市場	と畜場	観光	宅造	駐車場	介護
○		○	△	○		○													
—		—	—	—		—													

【公共施設の状況】 (令和6年度公共施設状況調査等)

道路関係	
市町村道実延長	1,038,031 m
市町村道面積	5,178,609 ㎡
農道延長	274,820 m
林道延長	48,041 m
市町村立公園	
箇所数	13 ヶ所
面積	539,093 ㎡
上水道等給水人口	
上水道	55,882 人
簡易水道	0 人
飲料水供給施設	19 人
下水道等排水人口	
公共下水道	10,422 人
農集落排水施設	374 人
漁集落排水施設	0 人
林集落排水施設	0 人

廃棄物処理施設処理人口	
し尿処理施設	14,276 人
ごみ処理施設	58,643 人
公営住宅等(改良住宅及び単独住宅含む。)	
市町村管理住宅	356 戸
うち公営住宅	151 戸
教育関係	
幼稚園	0 ヶ所
こども園	0 ヶ所
小学校	15 校
中学校	6 校
高等学校	0 校
医療関係	
病院	1 ヶ所
診療所	3 ヶ所

児童福祉施設・老人福祉施設	
保育所	7 ヶ所
養護老人ホーム	0 ヶ所
特養老人ホーム	0 ヶ所
軽費老人ホーム	0 ヶ所
その他市町村立施設	
児童館	21 ヶ所
隣保館	2 ヶ所
公会堂・市民会館	2 ヶ所
公民館	14 ヶ所
図書館	2 ヶ所
博物館	0 ヶ所
体育館	5 ヶ所
陸上競技場	1 ヶ所
野球場	1 ヶ所
プール	4 ヶ所

	いわでし **岩出市**	〒 649－6292 岩出市西野209 TEL 0736－62－2141（代表） FAX 0736－63－0075（総務課）
	法人番号 3000020302091	電子メール webmaster@city.iwade.lg.jp
	市町村コード 302091	HP https://www.city.iwade.lg.jp/

キャッチフレーズ 活力あふれるまち　ふれあいのまち

花	さくら	木	うばめがし	鳥	うぐいす

地域指定の状況	振興山村地域	都市計画区域	都市開発区域	保全区域	過疎地域	辺地を有する市町村	半島振興地域	特定農山村地域
		○	○	○			○	

財政類型	Ⅱ－3	面積（7．7．1現在）	38．51 k㎡

首長等・議会議員（8．3．1現在）

首長等	首長	中芝正幸（なかしば まさゆき）（8期目）	任期 10.10.18	議会議員	議長	玉田隆紀（たまだ たかのり）	任期 11. 2.14
	副市長	川端秀明（かわばた ひであき）	10. 3.31		副議長	三栖慎太郎（みす しんたろう）	
					条例定数	14人	

職員数（7．4．1現在）

一般行政部門計	230人	総合計	311人

【行政機構】

- 市長
  - 副市長
    - 市長公室（消費生活センター）
    - 総務部 ― 総務課（危機管理室、情報推進室）、財務課、税務課、市民課
    - 生活福祉部 ― 社会福祉課、保険介護課（地域包括支援センター）、子ども家庭課（こども家庭センター）、生活環境課（クリーンセンター）
    - 事業部 ― 土木課（事業管理室）、都市計画課、産業振興課
  - 上下水道局 ― 上下水道業務課、上水道工務課、下水道工務課
  - 会計管理者 ― 出納室

【友好・姉妹都市提携】

【主要な施策（令和8年度）】

事業名	予算額（千円）
・クリーンセンター基幹的設備改良事業	1,953,140
・公共下水道整備事業	1,925,658
・送水管整備事業	400,000
・市道生活道路環状化事業	321,500

【沿革】

昭31. 9.30 合体　那賀郡岩出町　山崎村
根来村　上岩出村
小倉村の一部
（船戸、山崎）

平18. 4. 1 市制施行

【人口等】

区分	総数（人）	男（人）	女（人）	世帯数（戸）	人口伸率（%）	昼夜間比率（%）
国調人口（令和2年）	53,967	25,969	27,998	21,999	0.96	82.0
国調人口（平成27年）	53,452	25,718	27,734	20,774	1.08	79.0
住基人口（7.1.1現在）	53,900	25,949	27,951	24,855		
有権者数（7.12.1基準日現在）	44,762	21,145	23,617			

【決算収支】 ＜単位：千円、％＞

区分	令和6年度決算	構成比	対前年度伸率
歳入総額	21,482,132	100.0	6.1
地方税	6,201,566	28.9	▲ 2.7
地方交付税	4,811,393	22.4	5.4
国・県支出金	6,148,829	28.6	8.1
地方債(臨財債除く)	51,000	0.2	400.0
臨時財政対策債	0	0.0	▲ 100.0
その他	4,269,344	19.9	19.7
歳出総額	20,703,516	100.0	6.9
義務的経費	10,399,870	50.2	6.3
人件費	2,734,660	13.2	10.2
扶助費	6,676,853	32.2	6.7
公債費	988,357	4.8	▲ 5.5
投資的経費	1,799,909	8.7	25.9
普通建設事業費	1,798,369	8.7	25.8
補助事業	1,005,335	4.9	110.5
単独事業	791,453	3.8	▲ 16.5
物件費	2,724,089	13.2	0.8
その他	5,779,648	27.9	6.0

【財政指標】 ＜単位：千円、％＞

区分	令和6年度決算
実質収支	504,392
標準財政規模(臨財債含む)	11,737,600
実質収支比率	4.3
経常収支比率	81.2
人件費	16.8
公債費	8.3
健全化判断比率	
実質赤字比率	—
連結実質赤字比率	—
実質公債費比率	2.8
将来負担比率	—
積立基金現在高	10,288,446
財政調整基金	2,397,026
減債基金	2,491,118
その他特定目的基金	5,400,302
地方債現在高	2,605,781
財政力指数(R5～R7)	0.599
(参考)R7ラスパイレス指数	94.4

【市町村税の状況】 ＜単位：千円、％＞

区分	税収計	市町村民税			純固定資産税				その他
		個人	法人	計	土地	家屋	償却資産	計	
収入済額	6,201,566	2,449,630	256,128	2,705,758	908,224	1,201,403	341,658	2,451,285	1,044,523
構成比	100.0	39.5	4.1	43.6	14.6	19.4	5.5	39.5	16.8
徴収率	98.3	98.2	99.4	98.3	97.1	98.6	100.0	98.2	98.7

【公営企業経営状況】 上段 ○：単独で経営しているもの △：一部事務組合を通じ共同で経営しているもの
下段 資金不足比率(R6決算・健全化法ベース) ( )は一部事務組合の数値 単位：%

法適用の公営企業会計													法非適用の公営企業会計						
上水道	簡易水道	工業用水	病院	下水道									港湾	市場	と畜場	観光	宅造	駐車場	介護
				公共	特環	農集	漁集	林集	簡排	小規模	特地	個別							
○			△	○															
—			—	—															

【公共施設の状況】 (令和6年度公共施設状況調査等)

道路関係	
市町村道実延長	265,806 m
市町村道面積	1,611,146 ㎡
農道延長	1,147 m
林道延長	18,952 m
市町村立公園	
箇所数	338 ヶ所
面積	420,676 ㎡
上水道等給水人口	
上水道	53,614 人
簡易水道	0 人
飲料水供給施設	0 人
下水道等排水人口	
公共下水道	35,390 人
農集落排水施設	0 人
漁集落排水施設	0 人
林集落排水施設	0 人

廃棄物処理施設処理人口	
し尿処理施設	8,249 人
ごみ処理施設	53,719 人
公営住宅等(改良住宅及び単独住宅含む。)	
市町村管理住宅	32 戸
うち公営住宅	32 戸
教育関係	
幼稚園	0 ヶ所
こども園	2 ヶ所
小学校	6 校
中学校	2 校
高等学校	0 校
医療関係	
病院	0 ヶ所
診療所	0 ヶ所

児童福祉施設・老人福祉施設	
保育所	4 ヶ所
養護老人ホーム	0 ヶ所
特養老人ホーム	0 ヶ所
軽費老人ホーム	0 ヶ所
その他市町村立施設	
児童館	3 ヶ所
隣保館	0 ヶ所
公会堂・市民会館	0 ヶ所
公民館	6 ヶ所
図書館	2 ヶ所
博物館	0 ヶ所
体育館	2 ヶ所
陸上競技場	0 ヶ所
野球場	1 ヶ所
プール	2 ヶ所

紀美野町（きみのちょう）

法人番号	6000020303046
市町村コード	303046

〒640－1192
海草郡紀美野町動木287
TEL 073－489－2430（代表）
FAX 073－489－2510（総務課）
電子メール somu@town.kimino.lg.jp
HP https://www.town.kimino.wakayama.jp/

キャッチフレーズ 空・山・川のふれあいのある 美しいふるさと

花	木	鳥
さくら	カヤ	セグロセキレイ

地域指定の状況	振興山村地域	都市計画区域	都市開発区域	保全区域	過疎地域	辺地を有する市町村	半島振興地域	特定農山村地域
	○				○	○	○	○

財政類型 Ⅱ－1　**面積（7．7．1現在）** 128．34 km²

首長等・議会議員（8．3．1現在）

首長等	首長	小川裕康（おがわ ひろやす）（2期目）	任期 11．9．11	議会議員	議長	七良浴光（しちりょうさこ あきら）	任期 9．4.30
	副町長	細峪康則（ほそさこ やすのり）	任期 11．12.12		副議長	藤井基彰（ふじい もとあき）	
					条例定数	12人	

職員数（7．4．1現在）

一般行政部門計	103人	総合計	180人

【行政機構】

- 町長
  - 副町長
    - 総務課
    - 企画管財課 ― DX推進室
    - 住民課
    - 税務課
    - 保健福祉課
    - 子育て推進課
    - 産業課
    - 建設課
    - まちづくり課
    - 水道課
  - 会計管理者 ― 会計課

【友好・姉妹都市提携】

【主要な施策（令和8年度）】

事業名	予算額（千円）
・総合福祉センター空調照明設備更新事業	250,557
・病児病後児童保育事業	3,000
・教育支援センター運営事業	3,625
・小中学校体育館空調設置事業	112,453
・スポーツ公園リニューアル工事	450,000

【沿革】

昭30.4.1 編入 海草郡志賀野村（東野上町を野上町に改称）
昭30.4.16 合体 海草郡野上町 小川村（野上町設置）
昭30.6.1 合体 海草郡下神野村 上神野村 国吉村 長谷毛 原村 真国村（美里町設置）
昭32.8.1 編入 那賀郡細野村の一部（四郷、円明寺、勝谷）（美里町に）
平18.1.1 合体 海草郡野上町 美里町

【人口等】

区分	総数（人）	男（人）	女（人）	世帯数（戸）	人口伸率（%）	昼夜間比率（%）
国調人口（令和2年）	8,256	3,796	4,460	3,474	▲10.32	94.6
国調人口（平成27年）	9,206	4,223	4,983	3,762	▲11.40	93.2
住基人口（7.1.1現在）	7,711	3,591	4,120	3,962		
有権者数（7.12.1基準日現在）	6,827	3,150	3,677			

【決算収支】 ＜単位：千円、%＞

区分	令和6年度決算	構成比	対前年度伸率
歳入総額	11,069,316	100.0	16.9
地方税	767,900	6.9	▲ 1.9
地方交付税	4,304,007	38.9	3.7
国・県支出金	1,786,155	16.1	32.3
地方債(臨財債除く)	1,995,300	18.0	83.4
臨時財政対策債	9,043	0.1	11798.7
その他	2,206,911	20.0	5.3
歳出総額	10,387,035	100.0	15.0
義務的経費	3,283,065	31.6	9.0
人件費	1,513,071	14.6	10.4
扶助費	644,788	6.2	24.4
公債費	1,125,206	10.8	0.1
投資的経費	3,324,008	32.0	46.8
普通建設事業費	2,681,982	25.8	61.1
補助事業	1,505,266	14.5	228.2
単独事業	1,172,166	11.3	▲ 1.1
物件費	1,359,919	13.1	8.4
その他	2,420,043	23.3	▲ 3.3

【財政指標】 ＜単位：千円、%＞

区分	令和6年度決算
実質収支	648,905
標準財政規模(臨財債含む)	4,799,742
実質収支比率	13.5
経常収支比率	98.2
人件費	26.3
公債費	22.9
健全化判断比率	
実質赤字比率	—
連結実質赤字比率	—
実質公債費比率	10.7
将来負担比率	71.0
積立基金現在高	2,568,971
財政調整基金	851,284
減債基金	54,841
その他特定目的基金	1,662,846
地方債現在高	8,104,497
財政力指数(R5～R7)	0.208
(参考)R7ラスパイレス指数	94.4

【市町村税の状況】 ＜単位：千円、%＞

区分	税収計	市町村民税			純固定資産税				その他
		個人	法人	計	土地	家屋	償却資産	計	
収入済額	767,900	267,725	27,521	295,246	115,394	173,763	101,996	391,153	81,501
構成比	100.0	34.9	3.6	38.4	15.0	22.6	13.3	50.9	10.6
徴収率	97.4	98.4	99.8	98.6	96.7	96.7	96.7	96.7	96.8

【公営企業経営状況】 上段 ○：単独で経営しているもの △：一部事務組合を通じ共同で経営しているもの
下段 資金不足比率(R6決算・健全化法ベース) ( )は一部事務組合の数値 単位：%

法適用の公営企業会計													法非適用の公営企業会計						
上水道	簡易水道	工業用水	病院	下水道									港湾	市場	と畜場	観光	宅造	駐車場	介護
				公共	特環	農集	漁集	林集	簡排	小規模	特地	個別							
	○		△			○													△
	—		—			—													—

【公共施設の状況】 (令和6年度公共施設状況調査等)

道路関係

市町村道実延長	409,810 m
市町村道面積	1,531,011 ㎡
農道延長	57,366 m
林道延長	51,596 m

市町村立公園

箇所数	5 ヶ所
面積	187,156 ㎡

上水道等給水人口

上水道	0 人
簡易水道	7,480 人
飲料水供給施設	0 人

下水道等排水人口

公共下水道	0 人
農集落排水施設	472 人
漁集落排水施設	0 人
林集落排水施設	0 人

廃棄物処理施設処理人口

し尿処理施設	2,368 人
ごみ処理施設	7,637 人
公営住宅等(改良住宅及び単独住宅含む。)	
市町村管理住宅	165 戸
うち公営住宅	161 戸

教育関係

幼稚園	0 ヶ所
こども園	2 ヶ所
小学校	3 校
中学校	1 校
高等学校	0 校

医療関係

病院	1 ヶ所
診療所	4 ヶ所

児童福祉施設・老人福祉施設

保育所	0 ヶ所
養護老人ホーム	0 ヶ所
特養老人ホーム	0 ヶ所
軽費老人ホーム	0 ヶ所

その他市町村立施設

児童館	2 ヶ所
隣保館	0 ヶ所
公会堂・市民会館	1 ヶ所
公民館	3 ヶ所
図書館	0 ヶ所
博物館	0 ヶ所
体育館	2 ヶ所
陸上競技場	0 ヶ所
野球場	3 ヶ所
プール	1 ヶ所

かつらぎ町

かつらぎちょう

法人番号	4000020303411
市町村コード	303411

〒 649－7192
伊都郡かつらぎ町大字丁ノ町2160
TEL 0736－22－0300（代表）
FAX 0736－22－6432（総務課）
電子メール info@town.katsuragi.lg.jp
HP https://www.town.katsuragi.wakayama.jp

キャッチフレーズ みんなが住みやすく 笑顔と活気あふれる かつらぎ町

花	あじさい	木	きんもくせい	鳥	―

地域指定の状況	振興山村地域	都市計画区域	都市開発区域	保全区域	過疎地域	辺地を有する市町村	半島振興地域	特定農山村地域
	○	○	○	○	○	○	○	○

財政類型	Ⅳ－0	面積（7．7．1現在）	151．69 ㎢

首長等・議会議員（8．3．1現在）

首長等	首長	中阪雅則（なかさか まさのり）（2期目）	任期	9.10.13	議会議員	議長	松岡宏行（まつおか ひろゆき）	任期 8．7.26
	副町長	南典昌（みなみ のりまさ）		8.12. 5		副議長	藤本憲一（ふじもと けんいち）	
						条例定数	13人	

職員数（7．4．1現在）			
一般行政部門計	152人	総合計	206人

【行政機構】

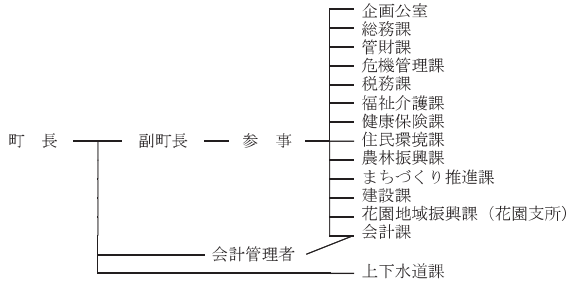

【友好・姉妹都市提携】
友好：和泉市（大阪府） 莱西市（中国 山東省）
守口市（大阪府）

【沿革】
昭30. 3. 1 合体 伊都郡見好村
天野村
（見好村設置）
昭30. 3.31 合体 伊都郡笠田町
四郷村 大谷村
（伊都町設置）
昭33. 7. 1 合体 伊都郡伊都町
見好村 妙寺町
（かつらぎ町設置）
平17.10. 1 編入 花園村

【主要な施策（令和8年度）】

事業名	予算額（千円）
・庁舎整備事業	5,110
・地域公共交通運行事業	83,643

【人口等】

区分	総数（人）	男（人）	女（人）	世帯数（戸）	人口伸率（%）	昼夜間比率（%）
国調人口（令和2年）	15,967	7,428	8,539	6,223	▲6.03	99.5
国調人口（平成27年）	16,992	7,867	9,125	6,315	▲6.79	98.2
住基人口（7.1.1現在）	15,299	7,242	8,057	7,129		
有権者数（7.12.1基準日現在）	13,177	6,138	7,039			

【決算収支】 ＜単位：千円、％＞

区分	令和6年度決算	構成比	対前年度伸率
歳入総額	12,033,088	100.0	2.0
地方税	2,005,054	16.7	▲ 1.2
地方交付税	4,366,417	36.3	▲ 1.1
国・県支出金	2,342,617	19.5	19.6
地方債(臨財債除く)	859,600	7.1	▲ 9.8
臨時財政対策債	16,300	0.1	▲ 53.2
その他	2,443,100	20.3	1.5
歳出総額	11,650,332	100.0	2.8
義務的経費	4,423,671	38.0	1.5
人件費	1,763,291	15.1	6.5
扶助費	1,187,119	10.2	0.5
公債費	1,473,261	12.6	▲ 3.2
投資的経費	1,902,896	16.3	22.8
普通建設事業費	1,041,859	8.9	▲ 6.8
補助事業	346,653	3.0	▲ 28.8
単独事業	691,069	5.9	13.6
物件費	2,298,969	19.7	8.5
その他	3,024,796	26.0	▲ 8.4

【財政指標】 ＜単位：千円、％＞

区分	令和6年度決算
実質収支	323,632
標準財政規模(臨財債含む)	6,482,468
実質収支比率	5.0
経常収支比率	99.0
人件費	24.6
公債費	21.9
健全化判断比率	
実質赤字比率	—
連結実質赤字比率	—
実質公債費比率	9.1
将来負担比率	21.0
積立基金現在高	3,210,026
財政調整基金	1,697,310
減債基金	78,749
その他特定目的基金	1,433,967
地方債現在高	11,912,834
財政力指数(R5～R7)	0.340
(参考)R7ラスパイレス指数	96.9

【市町村税の状況】 ＜単位：千円、％＞

区分	税収計	市町村民税			純固定資産税				その他
		個人	法人	計	土地	家屋	償却資産	計	
収入済額	2,005,054	574,878	117,054	691,932	286,730	383,310	328,487	998,527	314,595
構成比	100.0	28.7	5.8	34.5	14.3	19.1	16.4	49.8	15.7
徴収率	96.2	97.9	99.2	98.1	95.9	95.7	95.6	95.7	93.9

【公営企業経営状況】 上段 ○：単独で経営しているもの △：一部事務組合を通じ共同で経営しているもの
下段 資金不足比率(R6決算・健全化法ベース) ( )は一部事務組合の数値 単位：%

法適用の公営企業会計													法非適用の公営企業会計						
上水道	簡易水道	工業用水	病院	下水道									港湾	市場	と畜場	観光	宅造	駐車場	介護
				公共	特環	農集	漁集	林集	簡排	小規模	特地	個別							
○	○			○															△
—	—			—															—

【公共施設の状況】 (令和6年度公共施設状況調査等)

道路関係	
市町村道実延長	463,187 m
市町村道面積	2,619,241 ㎡
農道延長	6,710 m
林道延長	30,323 m
市町村立公園	
箇所数	15 ヶ所
面積	88,668 ㎡
上水道等給水人口	
上水道	11,306 人
簡易水道	3,128 人
飲料水供給施設	182 人
下水道等排水人口	
公共下水道	6,598 人
農集落排水施設	0 人
漁集落排水施設	0 人
林集落排水施設	0 人

廃棄物処理施設処理人口	
し尿処理施設	6,047 人
ごみ処理施設	15,211 人
公営住宅等(改良住宅及び単独住宅含む。)	
市町村管理住宅	528 戸
うち公営住宅	447 戸
教育関係	
幼稚園	1 ヶ所
こども園	2 ヶ所
小学校	5 校
中学校	2 校
高等学校	0 校
医療関係	
病院	0 ヶ所
診療所	1 ヶ所

児童福祉施設・老人福祉施設	
保育所	0 ヶ所
養護老人ホーム	0 ヶ所
特養老人ホーム	0 ヶ所
軽費老人ホーム	0 ヶ所
その他市町村立施設	
児童館	12 ヶ所
隣保館	0 ヶ所
公会堂・市民会館	1 ヶ所
公民館	8 ヶ所
図書館	2 ヶ所
博物館	0 ヶ所
体育館	1 ヶ所
陸上競技場	1 ヶ所
野球場	0 ヶ所
プール	1 ヶ所

九度山町（くどやまちょう）

法人番号	3000020303437
市町村コード	303437

〒 648－0198
伊都郡九度山町九度山1190
TEL 0736－54－2019（代表）
FAX 0736－54－2022（総務課）
電子メール somu@town.kudoyama.lg.jp
HP https://www.town.kudoyama.lg.jp/

キャッチフレーズ	知恵と対話による まちづくり
花	ぼたん
木	柿
鳥	―

地域指定の状況	振興山村地域	都市計画区域	都市開発区域	保全区域	過疎地域	辺地を有する市町村	半島振興地域	特定農山村地域
		○	○		○	○	○	○

財政類型	Ⅰ－0	面積（7．7．1現在）	44．15 km²

首長等・議会議員（8．3．1現在）

首長等	首長	岡本 章（おかもと あきら）（5期目）	任期	8．5.12	議会議員	議長	山下 晴夫（やました はるお）	任期	9．4.29
	副町長	三浦 和徳（みうら かずのり）		11．3.31		副議長	伊丹 俊也（いたみ としや）		
						条例定数	10人		

職員数（7．4．1現在）

一般行政部門計	62人	総合計	86人

【行政機構】

- 町長
  - 副町長
    - 企画公室
    - 総務課
    - 地域防災課
    - 住民課
    - 福祉課
    - 税務課
    - 産業振興課
    - 建設課
    - 上下水道課
  - 会計管理者
    - 出納室

【友好・姉妹都市提携】
姉妹：上田市（長野県）

【沿革】
昭30．3.31 合体 伊都郡九度山町

【主要な施策（令和8年度）】

事業名	予算額（千円）
・新婚及び子育て世帯（民間含む）家賃補助金事業	10,525
・定住促進支援補助金事業	5,000
・シルバータクシー助成事業	5,728
・空き家移住推進補助金事業	1,500
・子ども医療費扶助事業	5,618
・出産祝金交付金事業	1,200
・小学校・中学校入学祝金事業	3,500
・小学校・中学校修学旅行補助金事業	3,220

【人口等】

区分	総数（人）	男（人）	女（人）	世帯数（戸）	人口伸率（%）	昼夜間比率（%）
国調人口（令和2年）	3,856	1,782	2,074	1,528	▲ 11.90	87.4
国調人口（平成27年）	4,377	2,016	2,361	1,649	▲ 11.81	84.4
住基人口（7.1.1現在）	3,760	1,708	2,052	1,858		
有権者数（7.12.1基準日現在）	3,346	1,504	1,842			

【決算収支】 ＜単位：千円、％＞

区分	令和6年度決算	構成比	対前年度伸率
歳入総額	4,363,750	100.0	▲ 3.0
地方税	391,218	9.0	▲ 2.5
地方交付税	2,035,626	46.6	1.8
国・県支出金	601,678	13.8	▲ 12.0
地方債(臨財債除く)	397,500	9.1	3.4
臨時財政対策債	4,353	0.1	▲ 53.8
その他	933,375	21.4	▲ 8.7
歳出総額	4,162,412	100.0	▲ 4.9
義務的経費	1,510,204	36.3	7.9
人件費	742,686	17.8	8.3
扶助費	316,301	7.6	22.9
公債費	451,217	10.8	▲ 1.3
投資的経費	588,823	14.1	12.0
普通建設事業費	488,172	11.7	19.4
補助事業	357,837	8.6	62.1
単独事業	120,935	2.9	▲ 34.5
物件費	854,061	20.5	▲ 9.4
その他	1,209,324	29.1	▲ 19.8

【財政指標】 ＜単位：千円、％＞

区分	令和6年度決算
実質収支	97,376
標準財政規模(臨財債含む)	2,430,365
実質収支比率	4.0
経常収支比率	90.1
人件費	27.3
公債費	17.7
健全化判断比率	
実質赤字比率	—
連結実質赤字比率	—
実質公債費比率	9.3
将来負担比率	—
積立基金現在高	2,026,898
財政調整基金	1,053,144
減債基金	100,298
その他特定目的基金	873,456
地方債現在高	3,656,682
財政力指数(R5～R7)	0.187
(参考)R7ラスパイレス指数	96.1

【市町村税の状況】 ＜単位：千円、％＞

区分	税収計	市町村民税			純固定資産税				その他
		個人	法人	計	土地	家屋	償却資産	計	
収入済額	391,218	142,050	9,852	151,902	52,404	70,411	80,947	203,762	35,554
構成比	100.0	36.3	2.5	38.8	13.4	18.0	20.7	52.1	9.1
徴収率	99.3	99.4	99.5	99.4	99.0	98.9	100.0	99.4	98.8

【公営企業経営状況】 上段 ○：単独で経営しているもの △：一部事務組合を通じ共同で経営しているもの
下段 資金不足比率(R6決算・健全化法ベース) ( )は一部事務組合の数値 単位：%

法適用の公営企業会計													法非適用の公営企業会計						
上水道	簡易水道	工業用水	病院	下水道									港湾	市場	と畜場	観光	宅造	駐車場	介護
				公共	特環	農集	漁集	林集	簡排	小規模	特地	個別							
	○			○		○													△
	—			—		—													—

【公共施設の状況】 (令和6年度公共施設状況調査等)

道路関係	
市町村道実延長	139,717 m
市町村道面積	646,742 ㎡
農道延長	32,203 m
林道延長	6,530 m
市町村立公園	
箇所数	1 ヶ所
面積	10,279 ㎡
上水道等給水人口	
上水道	0 人
簡易水道	3,602 人
飲料水供給施設	0 人
下水道等排水人口	
公共下水道	2,545 人
農集落排水施設	326 人
漁集落排水施設	0 人
林集落排水施設	0 人

廃棄物処理施設処理人口	
し尿処理施設	470 人
ごみ処理施設	3,666 人
公営住宅等(改良住宅及び単独住宅含む。)	
市町村管理住宅	242 戸
うち公営住宅	212 戸
教育関係	
幼稚園	2 ヶ所
こども園	0 ヶ所
小学校	2 校
中学校	2 校
高等学校	0 校
医療関係	
病院	0 ヶ所
診療所	0 ヶ所

児童福祉施設・老人福祉施設	
保育所	1 ヶ所
養護老人ホーム	0 ヶ所
特養老人ホーム	0 ヶ所
軽費老人ホーム	0 ヶ所
その他市町村立施設	
児童館	5 ヶ所
隣保館	0 ヶ所
公会堂・市民会館	1 ヶ所
公民館	1 ヶ所
図書館	0 ヶ所
博物館	0 ヶ所
体育館	1 ヶ所
陸上競技場	0 ヶ所
野球場	0 ヶ所
プール	2 ヶ所

高野町（こうやちょう）

法人番号	3000020303445
市町村コード	303445

〒648－0281
伊都郡高野町大字高野山636
TEL 0736－56－3000（代表）
FAX 0736－56－4745（総務課）
電子メール info@town.koya.lg.jp
HP https://www.town.koya.wakayama.jp/

キャッチフレーズ	宗教と環境、道徳のまち						
花	シャクナゲ	木	高野槙	鳥	一		
地域指定の状況	振興山村地域	都市計画区域	都市開発区域	保全区域	過疎地域	辺地を有する市町村	半島振興地域	特定農山村地域
	○	○		○	○	○	○	○

財政類型	Ⅰ－2	面積（7．7．1現在）	137．03 km²

首長等・議会議員（8．3．1現在）

首長等	首長	平野嘉也（ひらの よしや）（3期目）	任期 8．4.30	議会議員	議長	中前好史（なかまえ よしふみ）	任期 9．4.29
	副町長	南木芳亮（なんき よしあき）	任期 10．3.31		副議員	中迫義弘（なかさこ よしひろ）	
					条例定数	9人	

職員数（7．4．1現在）			
一般行政部門計	65人	総合計	125人

【行政機構】

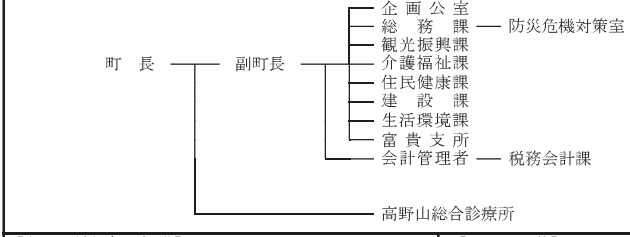

【友好・姉妹都市提携】
友好：善通寺市（香川県）　阿南市（徳島県）
福州市鼓楼区（中国）
日伊世界遺産都市の文化・観光相互促進協定
：アッシジ市（イタリア）
世界遺産都市の文化・観光交流相互協定
：ルンビニ開発委員会（ネパール）

【沿革】
昭 3.11. 1　町制施行
昭 33. 6. 1　編入　富貴村

【主要な施策（令和８年度）】

事業名	予算額（千円）
・地域子育てサポート事業	3,000
・広域観光推進事業	6,940
・参詣道保全管理事業	6,556
・高野山下水処理場耐震化事業	187,500

【人口等】

区分	総数（人）	男（人）	女（人）	世帯数（戸）	人口伸率（%）	昼夜間比率（%）
国調人口（令和２年）	2,970	1,499	1,471	1,408	▲ 11.40	115.1
国調人口（平成27年）	3,352	1,745	1,607	1,468	▲ 15.67	116.2
住基人口（7.1.1現在）	2,605	1,273	1,332	1,522		
有権者数（7.12.1基準日現在）	2,262	1,099	1,163			

【決算収支】 ＜単位：千円、％＞

区分	令和6年度決算	構成比	対前年度伸率
歳入総額	6,214,199	100.0	1.0
地方税	343,241	5.5	1.8
地方交付税	2,233,787	35.9	2.3
国・県支出金	804,513	12.9	13.5
地方債(臨財債除く)	1,519,800	24.5	▲ 19.4
臨時財政対策債	0	0.0	－
その他	1,312,858	21.2	26.6
歳出総額	5,962,734	100.0	0.2
義務的経費	1,467,836	24.6	7.4
人件費	908,920	15.2	9.8
扶助費	158,890	2.7	8.4
公債費	400,026	6.7	1.8
投資的経費	2,182,971	36.6	▲ 5.3
普通建設事業費	1,803,043	30.2	▲ 10.5
補助事業	1,214,227	20.4	▲ 26.7
単独事業	588,816	9.9	64.6
物件費	1,129,083	18.9	20.2
その他	1,182,844	19.9	▲ 11.8

【財政指標】 ＜単位：千円、％＞

区分	令和6年度決算
実質収支	198,832
標準財政規模(臨財債含む)	2,353,046
実質収支比率	8.4
経常収支比率	91.1
人件費	36.1
公債費	15.1
健全化判断比率	
実質赤字比率	—
連結実質赤字比率	—
実質公債費比率	4.9
将来負担比率	—
積立基金現在高	7,792,017
財政調整基金	1,283,162
減債基金	111,930
その他特定目的基金	6,396,925
地方債現在高	7,614,184
財政力指数(R5～R7)	0.188
(参考)R7ラスパイレス指数	91.3

【市町村税の状況】 ＜単位：千円、％＞

区分	税収計	市町村民税			純固定資産税				その他
		個人	法人	計	土地	家屋	償却資産	計	
収入済額	343,241	112,217	25,339	137,556	32,080	44,863	85,173	162,116	43,569
構成比	100.0	32.7	7.4	40.1	9.3	13.1	24.8	47.2	12.7
徴収率	99.1	98.5	99.5	98.7	98.9	98.9	100.0	99.5	99.0

【公営企業経営状況】 上段 ○：単独で経営しているもの △：一部事務組合を通じ共同で経営しているもの
下段 資金不足比率(R6決算・健全化法ベース) ( )は一部事務組合の数値 単位：%

法適用の公営企業会計												法非適用の公営企業会計						
上水道	簡易水道	工業用水	病院	下水道								港湾	市場	と畜場	観光	宅造	駐車場	介護
				公共	特環	農集	漁集	林集	簡排	小規模	特地	個別							
	○			○	○	○					○	○						△
	—			—	—	—					—	—						—

【公共施設の状況】 (令和6年度公共施設状況調査等)

道路関係

市町村道実延長	167,284 m
市町村道面積	821,890 ㎡
農道延長	13,551 m
林道延長	45,999 m

市町村立公園

箇所数	3 ヶ所
面積	16,411 ㎡

上水道等給水人口

上水道	0 人
簡易水道	2,235 人
飲料水供給施設	0 人

下水道等排水人口

公共下水道	2,038 人
農集落排水施設	79 人
漁集落排水施設	0 人
林集落排水施設	0 人

廃棄物処理施設処理人口

し尿処理施設	69 人
ごみ処理施設	2,590 人
公営住宅等(改良住宅及び単独住宅含む。)	
市町村管理住宅	237 戸
うち公営住宅	237 戸

教育関係

幼稚園	0 ヶ所
こども園	1 ヶ所
小学校	2 校
中学校	1 校
高等学校	0 校

医療関係

病院	0 ヶ所
診療所	2 ヶ所

児童福祉施設・老人福祉施設

保育所	0 ヶ所
養護老人ホーム	0 ヶ所
特養老人ホーム	0 ヶ所
軽費老人ホーム	0 ヶ所

その他市町村立施設

児童館	1 ヶ所
隣保館	0 ヶ所
公会堂・市民会館	1 ヶ所
公民館	1 ヶ所
図書館	0 ヶ所
博物館	0 ヶ所
体育館	1 ヶ所
陸上競技場	0 ヶ所
野球場	1 ヶ所
プール	0 ヶ所

ゆあさちょう **湯浅町**	法人番号	7000020303615
	市町村コード	303615

〒643－0002
有田郡湯浅町青木668番地1
TEL 0737－63－2525（代表）
FAX 0737－63－3791（総務課）
電子メール kikaku@town.yuasa.lg.jp
HP http://www.town.yuasa.wakayama.jp/

キャッチフレーズ	歴史と人の温もりで支え合うまち　湯浅

花	三宝柑	木	なぎ	鳥	―

地域指定の状況	振興山村地域	都市計画区域	都市開発区域	保全区域	過疎地域	辺地を有する市町村	半島振興地域	特定農山村地域
		○	○		○		○	○

財政類型	Ⅲ－1	面積（7．7．1現在）	20．80 km²

首長等・議会議員（8．3．1現在）

首長等			任期	議会議員			任期
首長	上山章善（うえやま あきよし）（5期目）	10．9．18		議長	松本光成（まつもと こうせい）	9．4．30	
副町長	柏木保行（かしわぎ やすゆき）	11．10．9		副議長	三ツ橋忠男（みつはし ただお）		
				条例定数	10人		

職員数（7．4．1現在）			
一般行政部門計	112人	総合計	149人

【行政機構】

- 町長
  - 副町長
    - 総務課
    - 政策企画課
    - ふるさと振興課
    - 住民生活課
    - 健康推進課
    - 福祉課
    - 人権推進課
    - 産業建設課
    - 水道事業所
  - 会計管理者 ― 出納室

【友好・姉妹都市提携】
姉妹：ケンブリッジ市（アメリカ　ミネソタ州）
　　ブラハム市（アメリカ　ミネソタ州）
　　ケリケリ町（ニュージーランド）

【沿革】
昭31．3.31　編入　有田郡田栖川村

【主要な施策（令和8年度）】

事業名	予算額（千円）
・斎場建替事業（R6～R8総事業費）	887,150
・町道湯浅126号線外道路改良工事	90,000
・修学旅行補助事業	11,146

【人口等】

区分	総数（人）	男（人）	女（人）	世帯数（戸）	人口伸率（%）	昼夜間比率（%）
国調人口（令和2年）	11,122	5,196	5,926	4,599	▲8.84	100.9
国調人口（平成27年）	12,200	5,705	6,495	4,755	▲7.65	101.1
住基人口（7.1.1現在）	10,731	5,045	5,686	5,246		
有権者数（7.12.1基準日現在）	9,188	4,261	4,927			

【決算収支】 ＜単位：千円、%＞

区分	令和6年度決算	構成比	対前年度伸率
歳入総額	11,126,104	100.0	▲ 1.0
地方税	1,084,906	9.8	▲ 0.8
地方交付税	2,726,049	24.5	4.1
国・県支出金	1,661,019	14.9	▲ 6.8
地方債(臨財債除く)	568,900	5.1	▲ 10.3
臨時財政対策債	0	0.0	▲ 100.0
その他	5,085,230	45.7	▲ 0.3
歳出総額	10,778,007	100.0	▲ 0.9
義務的経費	3,363,209	31.2	6.3
人件費	1,280,844	11.9	6.9
扶助費	1,270,073	11.8	5.5
公債費	812,292	7.5	6.3
投資的経費	1,096,373	10.2	▲ 23.9
普通建設事業費	948,610	8.8	▲ 27.0
補助事業	380,071	3.5	▲ 45.1
単独事業	564,971	5.2	▲ 5.2
物件費	2,412,103	22.4	▲ 4.8
その他	3,906,322	36.2	4.6

【財政指標】 ＜単位：千円、%＞

区分	令和6年度決算
実質収支	230,595
標準財政規模(臨財債含む)	3,918,767
実質収支比率	5.9
経常収支比率	91.2
人件費	25.0
公債費	18.9
健全化判断比率	
実質赤字比率	—
連結実質赤字比率	—
実質公債費比率	8.9
将来負担比率	—
積立基金現在高	7,188,504
財政調整基金	2,028,543
減債基金	111,382
その他特定目的基金	5,048,579
地方債現在高	11,248,751
財政力指数(R5～R7)	0.312
(参考)R7ラスパイレス指数	97.3

【市町村税の状況】 ＜単位：千円、%＞

区分	税収計	市町村民税			純固定資産税				その他
		個人	法人	計	土地	家屋	償却資産	計	
収入済額	1,084,906	403,611	64,596	468,207	152,052	226,400	66,859	445,311	171,388
構成比	100.0	37.2	6.0	43.2	14.0	20.9	6.2	41.0	15.8
徴収率	96.8	97.3	99.0	97.6	95.8	95.8	95.8	95.8	97.1

【公営企業経営状況】 上段 ○：単独で経営しているもの △：一部事務組合を通じ共同で経営しているもの
下段 資金不足比率(R6決算・健全化法ベース) ( )は一部事務組合の数値 単位：%

法適用の公営企業会計													法非適用の公営企業会計						
上水道	簡易水道	工業用水	病院	下水道									港湾	市場	と畜場	観光	宅造	駐車場	介護
				公共	特環	農集	漁集	林集	簡排	小規模	特地	個別							
○						○												○	△
—						—												—	—

【公共施設の状況】 (令和6年度公共施設状況調査等)

道路関係	
市町村道実延長	125,669 m
市町村道面積	686,071 ㎡
農道延長	40,021 m
林道延長	0 m

市町村立公園	
箇所数	6 ヶ所
面積	17,321 ㎡

上水道等給水人口	
上水道	10,627 人
簡易水道	0 人
飲料水供給施設	0 人

下水道等排水人口	
公共下水道	0 人
農集落排水施設	885 人
漁集落排水施設	0 人
林集落排水施設	0 人

廃棄物処理施設処理人口	
し尿処理施設	1,593 人
ごみ処理施設	10,649 人
公営住宅等(改良住宅及び単独住宅含む。)	
市町村管理住宅	341 戸
うち公営住宅	131 戸

教育関係	
幼稚園	0 ヶ所
こども園	2 ヶ所
小学校	5 校
中学校	1 校
高等学校	0 校

医療関係	
病院	0 ヶ所
診療所	0 ヶ所

児童福祉施設・老人福祉施設	
保育所	0 ヶ所
養護老人ホーム	1 ヶ所
特養老人ホーム	0 ヶ所
軽費老人ホーム	0 ヶ所

その他市町村立施設	
児童館	0 ヶ所
隣保館	4 ヶ所
公会堂・市民会館	0 ヶ所
公民館	6 ヶ所
図書館	1 ヶ所
博物館	0 ヶ所
体育館	3 ヶ所
陸上競技場	0 ヶ所
野球場	1 ヶ所
プール	2 ヶ所

広川町（ひろがわちょう）

法人番号	7000020303623
市町村コード	303623

〒643－0071
有田郡広川町広1500
TEL 0737－63－1122（代表）
FAX 0737－62－2407（総務課）
電子メール kikaku@town.hirogawa.wakayama.jp
HP https://www.town.hirogawa.wakayama.jp/

キャッチフレーズ　稲むらの火と笑顔のあるいきいきとしたまち　広川

花	木	鳥
ササユリ	アラカシ	―

地域指定の状況	振興山村地域	都市計画区域	都市開発区域	保全区域	過疎地域	辺地を有する市町村	半島振興地域	特定農山村地域
			○		○		○	○

財政類型　Ⅱ－0　　面積（7．7．1現在）　65．35 k㎡

首長等・議会議員（8．3．1現在）

首長等	首長	樫原 淳奈（かしはら じゅんな）（1期目）	任期	10.11.23	議会議員	議長	中井 准（なかい じゅん）	任期 9. 9.25
	副町長	中平 光則（なかひら みつのり）		8. 3.31		副議長	栗田 佳樹（くりた よしき）	
						条例定数	10人	

職員数（7．4．1現在）

一般行政部門計	76人	総合計	102人

【行政機構】

町長 ── 副町長
- 総務課
- 企画政策課
- 住民環境課
- 保健福祉課
- 地域振興課
- 建設課
- 税務課
- 上下水道課
- 会計管理者 ── 出納室

【友好・姉妹都市提携】
姉妹：新上五島町（長崎県　旧奈良尾町）

【沿革】
昭30．4．1　合体　有田郡広川町　南広村　津木村　（広川町設置）
平8．4．1　名称変更（ひろがわちょう）

【主要な施策（令和8年度）】

事業名	予算額（千円）
・広地区排水路改修工事	483,051
・防災行政無線更新事業（R8～R9総事業費）	154,699
・重要文化財「濱口家住宅」保存修理事業補助金（R7～R17総事業費）	162,000

【人口等】

区分	総数（人）	男（人）	女（人）	世帯数（戸）	人口伸率（%）	昼夜間比率（%）
国調人口（令和2年）	6,781	3,195	3,586	2,481	▲6.13	91.4
国調人口（平成27年）	7,224	3,379	3,845	2,503	▲6.35	91.3
住基人口（7.1.1現在）	6,403	3,042	3,361	2,856		
有権者数（7.12.1基準日現在）	5,450	2,540	2,910			

【決算収支】 ＜単位：千円、％＞

区分	令和6年度決算	構成比	対前年度伸率
歳入総額	5,865,353	100.0	▲ 19.0
地方税	724,649	12.4	▲ 4.1
地方交付税	2,205,641	37.6	2.7
国・県支出金	1,203,221	20.5	▲ 26.8
地方債(臨財債除く)	466,700	8.0	▲ 58.4
臨時財政対策債	6,300	0.1	▲ 52.3
その他	1,258,842	21.4	▲ 19.3
歳出総額	5,669,665	100.0	▲ 18.3
義務的経費	2,083,075	36.7	▲ 2.7
人件費	968,923	17.1	3.7
扶助費	658,254	11.6	▲ 9.1
公債費	455,898	8.0	▲ 5.3
投資的経費	1,254,338	22.1	▲ 55.1
普通建設事業費	1,002,038	17.7	▲ 60.9
補助事業	437,509	7.7	▲ 68.6
単独事業	552,411	9.7	▲ 52.3
物件費	879,609	15.5	15.7
その他	1,452,643	25.7	16.6

【財政指標】 ＜単位：千円、％＞

区分	令和6年度決算
実質収支	105,072
標準財政規模(臨財債含む)	2,869,492
実質収支比率	3.7
経常収支比率	93.2
人件費	27.4
公債費	15.4
健全化判断比率	
実質赤字比率	—
連結実質赤字比率	—
実質公債費比率	8.2
将来負担比率	—
積立基金現在高	2,881,191
財政調整基金	602,123
減債基金	73,806
その他特定目的基金	2,205,262
地方債現在高	4,540,946
財政力指数(R5～R7)	0.288
(参考)R7ラスパイレス指数	97.1

【市町村税の状況】 ＜単位：千円、％＞

区分	税収計	市町村民税			純固定資産税				その他
		個人	法人	計	土地	家屋	償却資産	計	
収入済額	724,649	218,346	30,200	248,546	102,398	155,759	146,583	404,740	71,363
構成比	100.0	30.1	4.2	34.3	14.1	21.5	20.2	55.9	9.8
徴収率	97.8	98.2	100.0	98.4	97.0	97.1	97.1	97.1	99.5

【公営企業経営状況】 上段 ○：単独で経営しているもの △：一部事務組合を通じ共同で経営しているもの
下段 資金不足比率(R6決算・健全化法ベース) ( )は一部事務組合の数値 単位：%

法適用の公営企業会計													法非適用の公営企業会計						
上水道	簡易水道	工業用水	病院	下水道									港湾	市場	と畜場	観光	宅造	駐車場	介護
				公共	特環	農集	漁集	林集	簡排	小規模	特地	個別							
	○				○														△
	—				—														—

【公共施設の状況】 (令和5年度公共施設状況調査等)

道路関係

市町村道実延長	136,967 m
市町村道面積	808,120 ㎡
農道延長	11,736 m
林道延長	21,580 m

市町村立公園

箇所数	2 ヶ所
面積	7,450 ㎡

上水道等給水人口

上水道	2,083 人
簡易水道	4,179 人
飲料水供給施設	0 人

下水道等排水人口

公共下水道	133 人
農集落排水施設	0 人
漁集落排水施設	0 人
林集落排水施設	0 人

廃棄物処理施設処理人口

し尿処理施設	1,163 人
ごみ処理施設	6,362 人
公営住宅等(改良住宅及び単独住宅含む。)	
市町村管理住宅	220 戸
うち公営住宅	0 戸

教育関係

幼稚園	1 ヶ所
こども園	0 ヶ所
小学校	4 校
中学校	2 校
高等学校	0 校

医療関係

病院	0 ヶ所
診療所	0 ヶ所

児童福祉施設・老人福祉施設

保育所	1 ヶ所
養護老人ホーム	0 ヶ所
特養老人ホーム	0 ヶ所
軽費老人ホーム	0 ヶ所

その他市町村立施設

児童館	0 ヶ所
隣保館	1 ヶ所
公会堂・市民会館	0 ヶ所
公民館	4 ヶ所
図書館	0 ヶ所
博物館	0 ヶ所
体育館	2 ヶ所
陸上競技場	0 ヶ所
野球場	1 ヶ所
プール	1 ヶ所

ありだがわちょう **有田川町**		〒　６４３－００２１ 有田郡有田川町大字下津野２０１８番地４ ＴＥＬ　０７３７－５２－２１１１（代表） ＦＡＸ　０７３７－５２－３２１０（総務課） 電子メール　aridagawa@town.aridagawa.lg.jp ＨＰ　https://www.town.aridagawa.lg.jp/
法人番号	5000020303666	
市町村コード	３０３６６６	

キャッチフレーズ	人が集い、想いを紡ぎ、新しい流れをつくるまち

花	木	鳥
コスモス	みかん	ヤマガラ

地域指定の状況	振興山村地域	都市計画区域	都市開発区域	保全区域	過疎地域	辺地を有する市町村	半島振興地域	特定農山村地域
	○	○	○	○	○	○	○	○

財政類型	Ｖ－０	面積（７．７．１現在）	３５１．８４ ㎢

首長等・議会議員（８．３．１現在）

首長等	首長	坂頭徳彦（さかがしら のりひこ）（１期目）	任期	12．2．4	議会議員	議長	岡省吾（おか しょうご）	任期 12．2．4
	副町長					副議長	椿原竜二（つばきはら りゅうじ）	
						条例定数	１４人	

職員数（７．４．１現在）			
一般行政部門計	２０１人	総合計	３３３人

【行政機構】

- 町長
  - 副町長
    - 総務政策部 ― 総務課、財務課、調整企画課
    - 住民税務部 ― 住民課、税務課、会計課
    - 建設環境部 ― 建設課、環境衛生課、上下水道課
    - 福祉保健部 ― やすらぎ福祉課、長寿支援課、健康推進課
    - 産業振興部 ― 産業課、商工観光課、林務課
    - 清水行政局（行政局長） ― 総務政策室、産業振興室、住民福祉室、建設環境室
  - 会計管理者

【友好・姉妹都市提携】

教育によるﾌﾚﾝﾄﾞｼｯﾌﾟﾘﾝｸ：ダーウィン市(ｵｰｽﾄﾗﾘｱ)
姉妹：バーマストン市(ｵｰｽﾄﾗﾘｱ)
友好：高石市(大阪府)
　　貴溪市(中国江西省)

【主要な施策(令和８年度)】

事業名	予算額(千円)
・奨学金返還支援助成事業	11,700
・道路メンテナンス事業（橋りょう・トンネル長寿命化）	135,400
・国指定史跡土地等購入事業	59,132

【沿革】

昭30．4．1 編入　生石村（有田郡鳥屋城村に）
昭30．4．1 合体　有田郡鳥屋城村 石垣村 五西月村（旧金屋町）
昭30．4.16 合体　有田郡藤並村 田殿村 御霊村（旧吉備町）
昭30．5.10 合体　有田郡城山村 八幡村 安諦村（旧清水町）
昭34．1．1 編入　有田郡岩倉村の一部（岩野河、川口、谷、立石）（旧金屋町に）
昭34．1．1 編入　有田郡五村 岩倉村の一部（粟生）（旧清水町に）
平18．1．1 合体　吉備町　金屋町　清水町

【人口等】

区分	総数（人）	男（人）	女（人）	世帯数（戸）	人口伸率（%）	昼夜間比率（%）
国調人口（令和２年）	25,258	11,953	13,305	9,506	▲ 4.18	94.2
国調人口（平成27年）	26,361	12,379	13,982	9,426	▲ 2.95	94.4
住基人口（7.1.1現在）	24,954	11,830	13,124	10,654		
有権者数（7.12.1基準日現在）	20,760	9,721	11,039			

【決算収支】 ＜単位：千円、%＞

区分	令和6年度決算	構成比	対前年度伸率
歳入総額	19,197,821	100.0	2.1
地方税	3,191,072	16.6	▲ 2.2
地方交付税	6,938,708	36.1	1.2
国・県支出金	3,479,185	18.1	4.5
地方債(臨財債除く)	1,268,000	6.6	14.2
臨時財政対策債	25,700	0.1	▲ 50.4
その他	4,295,156	22.5	2.3
歳出総額	18,413,376	100.0	3.3
義務的経費	6,827,124	37.1	▲ 9.5
人件費	3,077,118	16.7	7.2
扶助費	1,847,897	10.0	6.5
公債費	1,902,109	10.3	▲ 35.2
投資的経費	2,884,155	15.7	16.9
普通建設事業費	1,980,900	10.8	▲ 0.7
補助事業	608,188	3.3	▲ 49.5
単独事業	1,333,369	7.2	77.3
物件費	2,581,946	14.0	7.4
その他	6,120,151	33.2	13.1

【財政指標】 ＜単位：千円、%＞

区分	令和6年度決算
実質収支	301,097
標準財政規模(臨財債含む)	10,467,526
実質収支比率	2.9
経常収支比率	86.8
人件費	25.6
公債費	17.8
健全化判断比率	
実質赤字比率	—
連結実質赤字比率	—
実質公債費比率	12.0
将来負担比率	—
積立基金現在高	13,750,155
財政調整基金	4,156,770
減債基金	1,003,873
その他特定目的基金	8,589,512
地方債現在高	12,627,180
財政力指数(R5～R7)	0.357
(参考)R7ラスパイレス指数	96.6

【市町村税の状況】 ＜単位：千円、%＞

区分	税収計	市町村民税			純固定資産税				その他
		個人	法人	計	土地	家屋	償却資産	計	
収入済額	3,191,072	1,093,477	158,239	1,251,716	480,903	669,488	428,246	1,578,637	360,719
構成比	100.0	34.3	5.0	39.2	15.1	21.0	13.4	49.5	11.3
徴収率	99.2	99.4	99.9	99.5	98.9	98.9	98.9	98.9	99.2

【公営企業経営状況】 上段 ○：単独で経営しているもの △：一部事務組合を通じ共同で経営しているもの
下段 資金不足比率(R6決算・健全化法ベース) ( )は一部事務組合の数値 単位：%

法適用の公営企業会計													法非適用の公営企業会計						
上水道	簡易水道	工業用水	病院	下水道									港湾	市場	と畜場	観光	宅造	駐車場	介護
				公共	特環	農集	漁集	林集	簡排	小規模	特地	個別							
○	○			○		○			○		○					○			○△
—	—			—		—			—		—					—			—

【公共施設の状況】 (令和6年度公共施設状況調査等)

道路関係	
市町村道実延長	756,749 m
市町村道面積	3,570,444 ㎡
農道延長	25,675 m
林道延長	155,140 m
市町村立公園	
箇所数	24 ヶ所
面積	100,874 ㎡
上水道等給水人口	
上水道	16,520 人
簡易水道	7,617 人
飲料水供給施設	0 人
下水道等排水人口	
公共下水道	16,455 人
農集落排水施設	983 人
漁集落排水施設	0 人
林集落排水施設	0 人

廃棄物処理施設処理人口	
し尿処理施設	5,786 人
ごみ処理施設	24,954 人
公営住宅等(改良住宅及び単独住宅含む。)	
市町村管理住宅	187 戸
うち公営住宅	118 戸
教育関係	
幼稚園	0 ヶ所
こども園	6 ヶ所
小学校	7 校
中学校	4 校
高等学校	0 校
医療関係	
病院	0 ヶ所
診療所	0 ヶ所

児童福祉施設・老人福祉施設	
保育所	0 ヶ所
養護老人ホーム	0 ヶ所
特養老人ホーム	1 ヶ所
軽費老人ホーム	0 ヶ所
その他市町村立施設	
児童館	0 ヶ所
隣保館	0 ヶ所
公会堂・市民会館	5 ヶ所
公民館	11 ヶ所
図書館	1 ヶ所
博物館	0 ヶ所
体育館	2 ヶ所
陸上競技場	0 ヶ所
野球場	5 ヶ所
プール	5 ヶ所

美浜町（みはまちょう）

法人番号	1000020303810
市町村コード	303810

〒 644－0044
日高郡美浜町和田1138－278
TEL 0738－22－4123（代表）
FAX 0738－23－3523（総務課）
電子メール yakuba@town.wakayama-mihama.lg.jp
HP http://www.town.mihama.wakayama.jp/

キャッチフレーズ　海と緑に彩られた強く優しく美しいまち美浜町

花	ひまわり	木	松	鳥	―

地域指定の状況	振興山村地域	都市計画区域	都市開発区域	保全区域	過疎地域	辺地を有する市町村	半島振興地域	特定農山村地域
		○	○		○		○	

財政類型	Ⅱ－2	面積（7．7．1現在）	12．77 k㎡

首長等・議会議員（8．3．1現在）

首長等	首長	鰹内（やぶうち） 美和子（みわこ）（2期目）	任期	9．3．3	議会議員	議長	繁田（しげた） 拓治（たくじ）	任期	9．2．13
	副町長	石塚（いしづか） 和夫（かずお）		10．6．30		副議長	龍神（りゅうじん） 初美（はつみ）		
						条例定数	10人		

職員数（7．4．1現在）

一般行政部門計	58人	総合計	92人

【行政機構】

- 町長
  - 副町長
    - 出納室（会計管理者）
    - 総務課
    - 防災まちづくりみらい課
    - 税務課
    - 住民課
    - かがやく長寿課
    - 子育て健康推進課
    - 農林水産建設課
    - 上下水道課（下水道）
  - 上下水道課（上水道）

【友好・姉妹都市提携】

【沿革】
昭29.10.1　合体　日高郡松原村　和田村　三尾村

【主要な施策（令和8年度）】

事業名	予算額（千円）
・小学校スロープ新設工事	100,644
・トイレカー購入	29,399
・小学校統合事業計画	18,057

【人口等】

区分	総数（人）	男（人）	女（人）	世帯数（戸）	人口伸率（%）	昼夜間比率（%）
国調人口（令和2年）	6,867	3,217	3,650	2,863	▲8.20	85.1
国調人口（平成27年）	7,480	3,445	4,035	2,964	▲7.39	82.0
住基人口（7.1.1現在）	6,324	2,946	3,378	3,005		
有権者数（7.12.1基準日現在）	5,430	2,496	2,934			

【決算収支】 ＜単位：千円、％＞

区分	令和6年度決算	構成比	対前年度伸率
歳入総額	5,679,025	100.0	10.8
地方税	577,547	10.2	▲ 4.6
地方交付税	1,907,948	33.6	2.8
国・県支出金	702,267	12.4	5.5
地方債(臨財債除く)	166,400	2.9	50.0
臨時財政対策債	5,700	0.1	▲ 52.9
その他	2,319,163	40.8	23.6
歳出総額	5,396,924	100.0	12.3
義務的経費	1,797,103	33.3	9.8
人件費	902,814	16.7	13.6
扶助費	566,248	10.5	10.3
公債費	328,041	6.1	▲ 0.3
投資的経費	404,488	7.5	16.3
普通建設事業費	404,488	7.5	17.7
補助事業	58,626	1.1	21.6
単独事業	344,900	6.4	17.5
物件費	1,224,948	22.7	5.1
その他	1,970,385	36.5	18.9

【財政指標】 ＜単位：千円、％＞

区分	令和6年度決算
実質収支	276,851
標準財政規模(臨財債含む)	2,599,497
実質収支比率	10.7
経常収支比率	95.3
人件費	30.9
公債費	12.5
健全化判断比率	
実質赤字比率	—
連結実質赤字比率	—
実質公債費比率	6.8
将来負担比率	—
積立基金現在高	3,434,835
財政調整基金	2,262,759
減債基金	71,293
その他特定目的基金	1,100,783
地方債現在高	3,258,480
財政力指数(R5～R7)	0.269
(参考)R7ラスパイレス指数	97.8

【市町村税の状況】 ＜単位：千円、％＞

区分	税収計	市町村民税			純固定資産税				その他
		個人	法人	計	土地	家屋	償却資産	計	
収入済額	577,547	257,211	14,547	271,758	76,913	133,988	26,609	237,510	68,279
構成比	100.0	44.5	2.5	47.1	13.3	23.2	4.6	41.1	11.8
徴収率	97.1	97.5	99.3	97.6	95.5	95.8	100.0	96.2	98.6

【公営企業経営状況】 上段 ○：単独で経営しているもの △：一部事務組合を通じ共同で経営しているもの
下段 資金不足比率(R6決算・健全化法ベース) ( )は一部事務組合の数値 単位：%

法適用の公営企業会計													法非適用の公営企業会計						
				下水道															
上水道	簡易水道	工業用水	病院	公共	特環	農集	漁集	林集	簡排	小規模	特地	個別	港湾	市場	と畜場	観光	宅造	駐車場	介護
○			△	○		○													△
—			—	—		—													—

【公共施設の状況】 (令和6年度公共施設状況調査等)

道路関係	
市町村道実延長	81,152 m
市町村道面積	352,916 ㎡
農道延長	10,742 m
林道延長	0 m
市町村立公園	
箇所数	1 ヶ所
面積	32,100 ㎡
上水道等給水人口	
上水道	6,193 人
簡易水道	0 人
飲料水供給施設	0 人
下水道等排水人口	
公共下水道	2,741 人
農集落排水施設	3,000 人
漁集落排水施設	0 人
林集落排水施設	0 人

廃棄物処理施設処理人口	
し尿処理施設	623 人
ごみ処理施設	6,247 人
公営住宅等(改良住宅及び単独住宅含む。)	
市町村管理住宅	72 戸
うち公営住宅	72 戸
教育関係	
幼稚園	0 ヶ所
こども園	1 ヶ所
小学校	2 校
中学校	1 校
高等学校	0 校
医療関係	
病院	0 ヶ所
診療所	0 ヶ所

児童福祉施設・老人福祉施設	
保育所	0 ヶ所
養護老人ホーム	0 ヶ所
特養老人ホーム	0 ヶ所
軽費老人ホーム	0 ヶ所
その他市町村立施設	
児童館	0 ヶ所
隣保館	0 ヶ所
公会堂・市民会館	0 ヶ所
公民館	5 ヶ所
図書館	1 ヶ所
博物館	0 ヶ所
体育館	1 ヶ所
陸上競技場	0 ヶ所
野球場	2 ヶ所
プール	0 ヶ所

日高町（ひだかちょう）

法人番号	9000020303828
市町村コード	303828

〒 649－1213
日高郡日高町大字高家626番地
TEL 0738－63－2051（代表）
FAX 0738－63－2923（総務課）
電子メール soumu@town.wakayama-hidaka.lg.jp
HP http://www.town.wakayama-hidaka.lg.jp/

キャッチフレーズ 笑顔で健康に暮らせるまち　海と緑に包まれた快適空間　ひだか

花	木	鳥
萩	あこう	―

地域指定の状況	振興山村地域	都市計画区域	都市開発区域	保全区域	過疎地域	辺地を有する市町村	半島振興地域	特定農山村地域
			○			○	○	

財政類型 Ⅱ－2　**面積（7．7．1現在）** 46．21 k㎡

首長等・議会議員（8．3．1現在）

首長等	首長	松本秀司（まつもと しゅうじ）（3期目）	任期	8．5.10	議会議員	議長	稲垣崇（いながき たかし）	任期 9．2.12
	副町長	田中達也（たなか たつや）		8．9.30		副議長	清水和人（しみず かずひと）	
						条例定数	11人	

職員数（7．4．1現在）

一般行政部門計	64人	総合計	94人

【行政機構】

町長 ── 副町長
- 総務課
- 企画まちづくり課
- 税務課
- 住民生活課
- いきいき長寿課
- 子育て福祉健康課
- 産業建設課
- 上下水道課

会計管理者 ── 出納室

【友好・姉妹都市提携】
友好交流提携
フレデリクスハウン市（デンマーク王国）

【沿革】
昭29.10.1　合体　日高郡内原村　志賀村　比井崎村

【主要な施策（令和8年度）】

事業名	予算額（千円）
・子ども医療費事業	47,436
・本城池改修工事	110,100
・田杭漁港防波堤設置工事	200,100
・津波ハザードマップ作成事業	9,281

【人口等】

区分	総数（人）	男（人）	女（人）	世帯数（戸）	人口伸率（%）	昼夜間比率（%）
国調人口（令和2年）	7,673	3,657	4,016	2,896	0.42	73.5
国調人口（平成27年）	7,641	3,617	4,024	2,782	2.81	75.1
住基人口（7.1.1現在）	7,953	3,821	4,132	3,356		
有権者数（7.12.1基準日現在）	6,450	3,032	3,418			

【決算収支】 ＜単位：千円、％＞

区分	令和6年度決算	構成比	対前年度伸率
歳入総額	5,958,769	100.0	5.2
地方税	754,630	12.7	▲ 3.0
地方交付税	2,260,816	37.9	3.7
国・県支出金	1,121,365	18.8	7.5
地方債(臨財債除く)	454,700	7.6	25.7
臨時財政対策債	6,800	0.1	▲ 52.1
その他	1,360,458	22.9	5.4
歳出総額	5,625,723	100.0	6.2
義務的経費	1,841,106	32.7	5.0
人件費	709,296	12.6	4.3
扶助費	737,422	13.1	11.8
公債費	394,388	7.0	▲ 4.5
投資的経費	1,030,905	18.3	▲ 2.0
普通建設事業費	950,902	16.9	▲ 2.7
補助事業	506,368	9.0	▲ 5.8
単独事業	386,346	6.9	▲ 2.2
物件費	1,154,813	20.5	10.6
その他	1,598,899	28.5	10.2

【財政指標】 ＜単位：千円、％＞

区分	令和6年度決算
実質収支	299,149
標準財政規模(臨財債含む)	3,093,273
実質収支比率	9.7
経常収支比率	94.1
人件費	19.9
公債費	12.6
健全化判断比率	
実質赤字比率	—
連結実質赤字比率	—
実質公債費比率	11.5
将来負担比率	32.4
積立基金現在高	1,503,384
財政調整基金	1,212,340
減債基金	23,057
その他特定目的基金	267,987
地方債現在高	3,811,576
財政力指数(R5～R7)	0.288
(参考)R7ラスパイレス指数	97.3

【市町村税の状況】 ＜単位：千円、％＞

区分	税収計	市町村民税			純固定資産税				その他
		個人	法人	計	土地	家屋	償却資産	計	
収入済額	754,630	311,564	21,590	333,154	91,227	171,406	72,006	334,639	86,837
構成比	100.0	41.3	2.9	44.1	12.1	22.7	9.5	44.3	11.5
徴収率	98.4	98.8	100.0	98.9	97.7	97.7	97.7	97.7	99.5

【公営企業経営状況】 上段 ○：単独で経営しているもの △：一部事務組合を通じ共同で経営しているもの
下段 資金不足比率(R6決算・健全化法ベース) ( )は一部事務組合の数値 単位：%

法適用の公営企業会計												法非適用の公営企業会計						
				下水道														
上水道	簡易水道	工業用水	病院	公共	特環	農集	漁集	林集	簡排	小規模	特地	個別	港湾	市場	と畜場	観光	宅造	駐車場	介護
○			△			○	○				○								△
—			—			—	—				—								—

【公共施設の状況】 (令和6年度公共施設状況調査等)

道路関係	
市町村道実延長	160,347 m
市町村道面積	869,816 ㎡
農道延長	7,854 m
林道延長	0 m
市町村立公園	
箇所数	0 ヶ所
面積	0 ㎡
上水道等給水人口	
上水道	7,927 人
簡易水道	0 人
飲料水供給施設	0 人
下水道等排水人口	
公共下水道	0 人
農集落排水施設	4,428 人
漁集落排水施設	786 人
林集落排水施設	0 人

廃棄物処理施設処理人口	
し尿処理施設	1,096 人
ごみ処理施設	7,939 人
公営住宅等(改良住宅及び単独住宅含む。)	
市町村管理住宅	0 戸
うち公営住宅	0 戸
教育関係	
幼稚園	0 ヶ所
こども園	0 ヶ所
小学校	2 校
中学校	1 校
高等学校	0 校
医療関係	
病院	0 ヶ所
診療所	0 ヶ所

児童福祉施設・老人福祉施設	
保育所	2 ヶ所
養護老人ホーム	0 ヶ所
特養老人ホーム	0 ヶ所
軽費老人ホーム	0 ヶ所
その他市町村立施設	
児童館	0 ヶ所
隣保館	1 ヶ所
公会堂・市民会館	0 ヶ所
公民館	4 ヶ所
図書館	0 ヶ所
博物館	0 ヶ所
体育館	0 ヶ所
陸上競技場	0 ヶ所
野球場	0 ヶ所
プール	1 ヶ所

ゆらちょう **由良町**	法人番号	9000020303836
	市町村コード	303836

〒649－1111
日高郡由良町里1220－1
TEL 0738－65－0200（代表）
FAX 0738－65－0282（総務政策課）
電子メール soumu@town.yura.lg.jp
HP http://www.town.yura.wakayama.jp/

キャッチフレーズ	由良町で生まれ、育ち、働き、暮らす まちづくり
花	すいせん
木	紀州槙柏（きしゅうしんぱく）
鳥	―

地域指定の状況	振興山村地域	都市計画区域	都市開発区域	保全区域	過疎地域	辺地を有する市町村	半島振興地域	特定農山村地域
		○	○		○		○	○

財政類型	Ⅱ－1	面積（7．7．1現在）	30．93 k㎡

首長等・議会議員（8．3．1現在）

首長等			任期	議会議員			任期
首長	首長	山名 実（やまな みのる）（2期目）	10．5．18	議長	議長	玉置 一郎（たまき いちろう）	9．2．26
	副町長	中井 寛（なかい ひろし）	10．6．30		副議長	山本 大（やまもと だい）	
					条例定数	10人	

職員数（7．4．1現在）			
一般行政部門計	52人	総合計	72人

【行政機構】

- 町長 ― 副町長
  - 総務政策課
  - 税務課
  - 住民福祉課
  - 産業振興課
  - 観光推進室
  - 地域整備課
  - 上下水道課
  - 会計管理者 ― 出納室

【友好・姉妹都市提携】

【沿革】
昭30．1．1 合体 日高郡由良町 白崎村 衣奈村

【主要な施策（令和8年度）】

事業名	予算額（千円）
・避難所・避難場所用テント購入事業	4,818
・子育て支援事業（乳幼児の保護者にクーポン券配布）	2,414
・高校生通学定期補助事業	2,405
・民間賃貸住宅家賃補助事業	6,000

【人口等】

区分	総数（人）	男（人）	女（人）	世帯数（戸）	人口伸率（%）	昼夜間比率（%）
国調人口（令和2年）	5,364	2,685	2,679	2,261	▲ 8.10	91.7
国調人口（平成27年）	5,837	2,858	2,979	2,223	▲ 10.31	90.9
住基人口（7.1.1現在）	5,035	2,494	2,541	2,596		
有権者数（7.12.1基準日現在）	4,366	2,151	2,215			

【決算収支】 ＜単位：千円、％＞

区分	令和6年度決算	構成比	対前年度伸率
歳入総額	4,632,027	100.0	5.3
地方税	635,727	13.7	▲ 4.3
地方交付税	2,224,208	48.0	1.0
国・県支出金	917,104	19.8	26.7
地方債(臨財債除く)	266,800	5.8	▲ 16.3
臨時財政対策債	6,200	0.1	▲ 54.7
その他	581,988	12.6	22.5
歳出総額	4,404,587	100.0	4.4
義務的経費	1,579,193	35.9	13.9
人件費	608,663	13.8	10.8
扶助費	482,283	10.9	37.8
公債費	488,247	11.1	0.3
投資的経費	728,982	16.6	28.3
普通建設事業費	419,102	9.5	0.8
補助事業	208,020	4.7	▲ 12.5
単独事業	210,682	4.8	23.2
物件費	680,290	15.4	14.9
その他	1,416,122	32.1	▲ 15.3

【財政指標】 ＜単位：千円、％＞

区分	令和6年度決算
実質収支	198,585
標準財政規模(臨財債含む)	2,846,896
実質収支比率	7.0
経常収支比率	88.6
人件費	19.6
公債費	17.0
健全化判断比率	
実質赤字比率	—
連結実質赤字比率	—
実質公債費比率	13.9
将来負担比率	108.9
積立基金現在高	1,894,712
財政調整基金	1,777,081
減債基金	20,912
その他特定目的基金	96,719
地方債現在高	3,934,705
財政力指数(R5～R7)	0.244
(参考)R7ラスパイレス指数	95.3

【市町村税の状況】 ＜単位：千円、％＞

区分	税収計	市町村民税			純固定資産税				その他
		個人	法人	計	土地	家屋	償却資産	計	
収入済額	635,727	177,526	23,373	200,899	80,872	128,125	176,430	385,427	49,401
構成比	100.0	27.9	3.7	31.6	12.7	20.2	27.8	60.6	7.8
徴収率	99.2	99.0	100.0	99.1	98.4	98.7	99.9	99.2	99.7

【公営企業経営状況】 上段 ○：単独で経営しているもの △：一部事務組合を通じ共同で経営しているもの
下段 資金不足比率(R6決算・健全化法ベース) ( )は一部事務組合の数値 単位：%

法適用の公営企業会計												法非適用の公営企業会計						
上水道	簡易水道	工業用水	病院	下水道								港湾	市場	と畜場	観光	宅造	駐車場	介護
				公共	特環	農集	漁集	林集	簡排	小規模	特地	個別							
○			△	○			○											△
—			—	—			—											—

【公共施設の状況】 (令和6年度公共施設状況調査等)

道路関係	
市町村道実延長	151,551 m
市町村道面積	677,074 ㎡
農道延長	0 m
林道延長	0 m
市町村立公園	
箇所数	1 ヶ所
面積	3,070 ㎡
上水道等給水人口	
上水道	4,960 人
簡易水道	0 人
飲料水供給施設	0 人
下水道等排水人口	
公共下水道	3,615 人
農集落排水施設	0 人
漁集落排水施設	1,286 人
林集落排水施設	0 人

廃棄物処理施設処理人口	
し尿処理施設	342 人
ごみ処理施設	4,965 人
公営住宅等(改良住宅及び単独住宅含む。)	
市町村管理住宅	80 戸
うち公営住宅	50 戸
教育関係	
幼稚園	0 ヶ所
こども園	1 ヶ所
小学校	1 校
中学校	1 校
高等学校	0 校
医療関係	
病院	0 ヶ所
診療所	0 ヶ所

児童福祉施設・老人福祉施設	
保育所	0 ヶ所
養護老人ホーム	0 ヶ所
特養老人ホーム	1 ヶ所
軽費老人ホーム	0 ヶ所
その他市町村立施設	
児童館	1 ヶ所
隣保館	0 ヶ所
公会堂・市民会館	0 ヶ所
公民館	3 ヶ所
図書館	0 ヶ所
博物館	0 ヶ所
体育館	1 ヶ所
陸上競技場	0 ヶ所
野球場	0 ヶ所
プール	0 ヶ所

印南町（いなみちょう）

法人番号	2000020303909
市町村コード	303909

〒649－1534
日高郡印南町印南２５７０
ＴＥＬ　０７３８－４２－０１２０（代表）
ＦＡＸ　０７３８－４２－０６６２（総務課）
電子メール　soumu@town.wakayama-inami.lg.jp
ＨＰ　https://www.town.wakayama-inami.lg.jp/

キャッチフレーズ　～住民とともに築く、希望あふれる郷～

花	千両	木	杉	魚	勇紀（イサキ）

地域指定の状況	振興山村地域	都市計画区域	都市開発区域	保全区域	過疎地域	辺地を有する市町村	半島振興地域	特定農山村地域
	○				○	○	○	○

財政類型　Ⅱ－０　**面積（７．７．１現在）**　１１３．６２ ㎢

首長等・議会議員（８．３．１現在）

首長等	首長	日裏勝己（ひうら かつみ）（４期目）	任期	10. 2.23	議会議員	議長	黒井美晴（くろい みはる）	任期	11. 8.31
	副町長	脇谷宗男（わきたに むねお）		10. 3.31		副議長	片山智文（かたやま ともふみ）		
						条例定数	１２人		

職員数（７．４．１現在）

一般行政部門計	７４人	総合計	８７人

【行政機構】

- 町長
  - 副町長
    - 総務課
    - 税務課
    - 企画産業課
    - 住民福祉課
    - 建設課
    - 生活環境課
  - 会計管理者 ― 出納室

【友好・姉妹都市提携】

【主要な施策（令和８年度）】

事業名	予算額（千円）
・統合中学校建設事業	2,222,855
・「いなみっ子」未来プラン推進事業	279,934
・印南町安全・安心なまちづくり推進事業	279,561
・切目橋架替事業	233,887
・「子育てするなら印南町」推進事業	120,017

【沿革】

昭31. 9.30　合体　日高郡印南町
稲原村
（印南町設置）

昭31. 9.30　合体　切目村
切目川村の一部
（切目川村設置）

昭31. 9.30　合体　真妻村
切目川村の一部
（安住村設置）

昭32. 8. 1　合体　印南町
切目川村
安住村

【人口等】

区分	総数（人）	男（人）	女（人）	世帯数（戸）	人口伸率（%）	昼夜間比率（%）
国調人口（令和２年）	7,720	3,660	4,060	2,993	▲ 4.31	92.3
国調人口（平成27年）	8,068	3,783	4,285	2,918	▲ 6.25	93.0
住基人口（7.1.1現在）	7,636	3,640	3,996	3,374		
有権者数（7.12.1基準日現在）	6,448	3,044	3,404			

【決算収支】 ＜単位：千円、％＞

区分	令和6年度決算	構成比	対前年度伸率
歳入総額	7,914,068	100.0	0.6
地方税	995,241	12.6	▲ 4.0
地方交付税	2,591,919	32.8	5.8
国・県支出金	1,790,688	22.6	14.6
地方債(臨財債除く)	969,700	12.3	▲ 37.2
臨時財政対策債	8,700	0.1	▲ 51.1
その他	1,557,820	19.6	24.0
歳出総額	7,689,706	100.0	0.8
義務的経費	2,110,150	27.4	1.9
人件費	721,898	9.4	5.2
扶助費	702,631	9.1	▲ 0.2
公債費	685,621	8.9	0.8
投資的経費	1,830,696	23.8	▲ 14.5
普通建設事業費	1,819,761	23.7	▲ 11.1
補助事業	1,576,730	20.5	69.0
単独事業	231,083	3.0	▲ 79.1
物件費	1,113,848	14.5	3.7
その他	2,635,012	34.3	12.4

【財政指標】 ＜単位：千円、％＞

区分	令和6年度決算
実質収支	175,937
標準財政規模(臨財債含む)	3,679,158
実質収支比率	4.8
経常収支比率	77.7
人件費	17.4
公債費	17.8
健全化判断比率	
実質赤字比率	—
連結実質赤字比率	—
実質公債費比率	7.5
将来負担比率	—
積立基金現在高	10,141,891
財政調整基金	2,833,693
減債基金	683,106
その他特定目的基金	6,625,092
地方債現在高	8,524,901
財政力指数(R5～R7)	0.323
(参考)R7ラスパイレス指数	98.4

【市町村税の状況】 ＜単位：千円、％＞

区分	税収計	市町村民税			純固定資産税				その他
		個人	法人	計	土地	家屋	償却資産	計	
収入済額	995,241	258,808	57,937	316,745	132,631	206,674	259,662	598,967	79,529
構成比	100.0	26.0	5.8	31.8	13.3	20.8	26.1	60.2	8.0
徴収率	97.5	97.4	99.6	97.8	97.1	97.1	97.1	97.1	99.0

【公営企業経営状況】 上段 ○：単独で経営しているもの △：一部事務組合を通じ共同で経営しているもの
下段 資金不足比率(R6決算・健全化法ベース) ( )は一部事務組合の数値 単位：%

法適用の公営企業会計													法非適用の公営企業会計						
				下水道															
上水道	簡易水道	工業用水	病院	公共	特環	農集	漁集	林集	簡排	小規模	特地	個別	港湾	市場	と畜場	観光	宅造	駐車場	介護
○			△			○						○							△
—			—			—						—							—

【公共施設の状況】 (令和6年度公共施設状況調査等)

道路関係	
市町村道実延長	293,877 m
市町村道面積	1,734,186 ㎡
農道延長	96,256 m
林道延長	13,999 m

市町村立公園	
箇所数	0 ヶ所
面積	0 ㎡

上水道等給水人口	
上水道	7,485 人
簡易水道	0 人
飲料水供給施設	0 人

下水道等排水人口	
公共下水道	0 人
農集落排水施設	1,036 人
漁集落排水施設	0 人
林集落排水施設	0 人

廃棄物処理施設処理人口	
し尿処理施設	3,663 人
ごみ処理施設	7,636 人
公営住宅等(改良住宅及び単独住宅含む。)	
市町村管理住宅	116 戸
うち公営住宅	62 戸

教育関係	
幼稚園	0 ヶ所
こども園	0 ヶ所
小学校	4 校
中学校	4 校
高等学校	0 校

医療関係	
病院	0 ヶ所
診療所	0 ヶ所

児童福祉施設・老人福祉施設	
保育所	0 ヶ所
養護老人ホーム	0 ヶ所
特養老人ホーム	0 ヶ所
軽費老人ホーム	0 ヶ所

その他市町村立施設	
児童館	0 ヶ所
隣保館	2 ヶ所
公会堂・市民会館	0 ヶ所
公民館	1 ヶ所
図書館	0 ヶ所
博物館	0 ヶ所
体育館	1 ヶ所
陸上競技場	0 ヶ所
野球場	0 ヶ所
プール	1 ヶ所

みなべ町

みなべちょう

法人番号	2000020303917
市町村コード	303917

〒 645－0002
日高郡みなべ町芝742
TEL 0739－72－2015（代表）
FAX 0739－72－1223（総務課）
電子メール info@town.minabe.lg.jp
HP https://www.town.minabe.lg.jp/

キャッチフレーズ	海・山・川の恵みの中で人が輝く快適なまち
花	うめ
木	うばめがし
鳥	うぐいす
魚	いわし

地域指定の状況	振興山村地域	都市計画区域	都市開発区域	保全区域	過疎地域	辺地を有する市町村	半島振興地域	特定農山村地域
	○	○		○	○	○	○	○

財政類型	Ⅲ－0	面積（7．7．1現在）	120．28 km²

首長等・議会議員（8．3．1現在）

首長等	首長	山本 秀平（やまもと しゅうへい）（1期目）	任期	10．9．28	議会議員	議長	原田 覚（はらだ さとる）	任期 10.10.23
	副町長	中野 晴弘（なかの はるひろ）		12．5．14		副議長	出口 晴夫（でぐち はるお）	
						条例定数	12人	

職員数（7．4．1現在）

一般行政部門計	115人	総合計	148人

【行政機構】

- 町長
  - 副町長
    - 総務課 ― 消防防災室
    - 政策推進課
    - 税務課
    - 住民福祉課
    - 健康長寿課
    - 子育て推進課
    - 生活環境課 ― 水道室
    - 産業課
    - うめ課
    - 建設課
  - 会計管理者 ― 会計課

【友好・姉妹都市提携】

【主要な施策（令和8年度）】

事業名	予算額（千円）
・埴田医王寺避難道路整備事業	138,500
・農業水路等長寿命化・防災減災事業	105,000
・町道名の内線道路改良事業	203,100
・みなべ浄水場導水管・配水管更新事業	145,000

【沿革】

昭29．8．1 編入 日高郡岩代村（旧南部町）
昭29.12．1 合体 日高郡上南部村 高城村 清川村（南部川村設置）
平16.10．1 合体 日高郡南部町 南部川村

【人口等】

区分	総数（人）	男（人）	女（人）	世帯数（戸）	人口伸率（%）	昼夜間比率（%）
国調人口（令和2年）	11,818	5,608	6,210	4,277	▲ 7.25	100.5
国調人口（平成27年）	12,742	6,062	6,680	4,421	▲ 5.40	101.8
住基人口（7.1.1現在）	11,516	5,469	6,047	4,808		
有権者数（7.12.1基準日現在）	9,714	4,589	5,125			

【決算収支】 ＜単位：千円、％＞

区分	令和6年度決算	構成比	対前年度伸率
歳入総額	9,777,980	100.0	0.0
地方税	1,463,881	15.0	▲ 5.7
地方交付税	3,808,732	39.0	4.0
国・県支出金	1,803,692	18.4	▲ 4.2
地方債(臨財債除く)	476,100	4.9	▲ 13.2
臨時財政対策債	12,614	0.1	▲ 48.8
その他	2,212,961	22.6	4.8
歳出総額	9,062,237	100.0	3.6
義務的経費	3,605,151	39.8	10.4
人件費	1,370,563	15.1	13.3
扶助費	1,089,182	12.0	12.1
公債費	1,145,406	12.6	5.6
投資的経費	1,215,367	13.4	▲ 17.8
普通建設事業費	1,060,778	11.7	▲ 14.4
補助事業	473,429	5.2	▲ 16.8
単独事業	578,589	6.4	▲ 11.3
物件費	1,457,955	16.1	6.4
その他	2,783,764	30.7	5.7

【財政指標】 ＜単位：千円、％＞

区分	令和6年度決算
実質収支	556,152
標準財政規模(臨財債含む)	5,296,640
実質収支比率	10.5
経常収支比率	94.2
人件費	23.7
公債費	21.4
健全化判断比率	
実質赤字比率	—
連結実質赤字比率	—
実質公債費比率	11.1
将来負担比率	—
積立基金現在高	7,003,552
財政調整基金	1,735,301
減債基金	1,072,037
その他特定目的基金	4,196,214
地方債現在高	9,342,260
財政力指数(R5～R7)	0.323
(参考)R7ラスパイレス指数	93.6

【市町村税の状況】 ＜単位：千円、％＞

区分	税収計	市町村民税			純固定資産税				その他
		個人	法人	計	土地	家屋	償却資産	計	
収入済額	1,463,881	495,173	58,737	553,910	246,933	341,799	148,566	737,298	172,673
構成比	100.0	33.8	4.0	37.8	16.9	23.3	10.1	50.4	11.8
徴収率	98.7	98.5	99.7	98.7	98.5	98.5	98.5	98.5	99.3

【公営企業経営状況】 上段 ○：単独で経営しているもの △：一部事務組合を通じ共同で経営しているもの
下段 資金不足比率(R6決算・健全化法ベース) ( )は一部事務組合の数値 単位：%

法適用の公営企業会計													法非適用の公営企業会計						
				下水道															
上水道	簡易水道	工業用水	病院	公共	特環	農集	漁集	林集	簡排	小規模	特地	個別	港湾	市場	と畜場	観光	宅造	駐車場	介護
○			△	○		○													△
—			—	—		—													—

【公共施設の状況】 (令和6年度公共施設状況調査等)

道路関係	
市町村道実延長	343,063 m
市町村道面積	2,151,055 ㎡
農道延長	207,884 m
林道延長	35,884 m

市町村立公園	
箇所数	3 ヶ所
面積	2,450 ㎡

上水道等給水人口	
上水道	11,487 人
簡易水道	0 人
飲料水供給施設	0 人

下水道等排水人口	
公共下水道	8,682 人
農集落排水施設	910 人
漁集落排水施設	0 人
林集落排水施設	0 人

廃棄物処理施設処理人口	
し尿処理施設	2,327 人
ごみ処理施設	11,429 人
公営住宅等(改良住宅及び単独住宅含む。)	
市町村管理住宅	203 戸
うち公営住宅	94 戸

教育関係	
幼稚園	0 ヶ所
こども園	2 ヶ所
小学校	5 校
中学校	2 校
高等学校	0 校

医療関係	
病院	0 ヶ所
診療所	1 ヶ所

児童福祉施設・老人福祉施設	
保育所	1 ヶ所
養護老人ホーム	0 ヶ所
特養老人ホーム	1 ヶ所
軽費老人ホーム	0 ヶ所

その他市町村立施設	
児童館	0 ヶ所
隣保館	0 ヶ所
公会堂・市民会館	0 ヶ所
公民館	5 ヶ所
図書館	1 ヶ所
博物館	0 ヶ所
体育館	0 ヶ所
陸上競技場	0 ヶ所
野球場	6 ヶ所
プール	0 ヶ所

ひだかがわちょう **日高川町**		〒 649－1324 日高郡日高川町大字土生160 TEL 0738－22－1700（代表） FAX 0738－22－8779（総務課） 電子メール soumu@town.hidakagawa.lg.jp HP http://www.town.hidakagawa.lg.jp/
法人番号	2000020303925	
市町村コード	303925	

キャッチフレーズ	地域の個性で創る　元気創造空間　日高川町				
花	藤	木	うばめがし	鳥	うぐいす

地域指定の状況	振興山村地域	都市計画区域	都市開発区域	保全区域	過疎地域	辺地を有する市町村	半島振興地域	特定農山村地域
	○		○		○	○	○	○

財政類型	Ⅱ－0	面積（7．7．1現在）	331．59 k㎡

首長等・議会議員（8．3．1現在）

首長等	首長	久留米 啓史（くるめ ひろふみ）（3期目）	任期 11．5．28	議会議員	議長	伊奈 禎胤（いな さだつぐ）	任期 8．4．30
	副町長				副議長	山本 喜平（やまもと よしひら）	
					条例定数	12人	

職員数（7．4．1現在）

一般行政部門計	120人	総合計	158人

【行政機構】

- 町長
  - 副町長
    - 総務課
    - 企画政策課
    - 住民課
    - 税務課
    - 保健福祉課
    - 上下水道課
    - 建設課
    - 農業振興課
    - 林業振興課
    - 中津支所 ― 中津地域振興課
    - 美山支所 ― 美山地域振興課
      - 寒川出張所
  - 会計管理者 ― 出納室

【友好・姉妹都市提携】

友好：泉大津市（大阪府）
　　大阪狭山市（大阪府）

【主要な施策（令和8年度）】

事業名	予算額（千円）
・かわべ天文公園再整備事業	210,002
・町道新設改良事業	447,177
・防災行政無線再整備事業	405,218

【沿革】

昭30．1．1	合体	日高郡丹生村　矢田村 早蘇村（日高郡川辺町設置）
昭31．3.31	合体	日高郡川上村 寒川村（日高郡美山村設置）
昭31．8．1	合体	日高郡船着村 川中村（日高郡中津村設置）
昭37．4．1	境界変更	日高郡中津村の一部（藤野川） （旧川辺町）
平17．5．1	合体	日高郡川辺町　中津村　美山村

【人口等】

区分	総数（人）	男（人）	女（人）	世帯数（戸）	人口伸率（%）	昼夜間比率（%）
国調人口（令和2年）	9,219	4,449	4,770	3,592	▲ 5.70	93.3
国調人口（平成27年）	9,776	4,628	5,148	3,650	▲ 6.97	91.4
住基人口（7.1.1現在）	8,962	4,325	4,637	4,075		
有権者数（7.12.1基準日現在）	7,483	3,558	3,925			

【決算収支】 ＜単位：千円、％＞

区分	令和6年度決算	構成比	対前年度伸率
歳入総額	11,038,958	100.0	13.0
地方税	1,113,327	10.1	▲ 4.5
地方交付税	4,587,812	41.6	1.1
国・県支出金	2,052,932	18.6	9.7
地方債(臨財債除く)	1,002,200	9.1	11.6
臨時財政対策債	11,338	0.1	▲ 52.9
その他	2,271,349	20.5	78.9
歳出総額	10,825,933	100.0	12.9
義務的経費	3,400,923	31.4	3.1
人件費	1,498,497	13.8	4.6
扶助費	840,360	7.8	6.7
公債費	1,062,066	9.8	▲ 1.5
投資的経費	2,975,513	27.5	48.4
普通建設事業費	2,743,290	25.3	47.1
補助事業	2,004,189	18.5	49.0
単独事業	713,853	6.6	44.8
物件費	1,528,589	14.1	5.2
その他	2,920,908	27.0	3.0

【財政指標】 ＜単位：千円、％＞

区分	令和6年度決算
実質収支	173,151
標準財政規模(臨財債含む)	5,657,613
実質収支比率	3.1
経常収支比率	87.7
人件費	25.2
公債費	18.6
健全化判断比率	
実質赤字比率	—
連結実質赤字比率	—
実質公債費比率	10.8
将来負担比率	—
積立基金現在高	8,262,051
財政調整基金	3,637,532
減債基金	1,083,361
その他特定目的基金	3,541,158
地方債現在高	9,805,095
財政力指数(R5～R7)	0.247
(参考)R7ラスパイレス指数	95.8

【市町村税の状況】 ＜単位：千円、％＞

区分	税収計	市町村民税			純固定資産税				その他
		個人	法人	計	土地	家屋	償却資産	計	
収入済額	1,113,327	322,579	61,136	383,715	90,195	227,722	319,661	637,578	92,034
構成比	100.0	29.0	5.5	34.5	8.1	20.5	28.7	57.3	8.3
徴収率	98.1	98.1	99.8	98.3	96.1	96.3	99.5	97.8	98.5

【公営企業経営状況】 上段 ○：単独で経営しているもの △：一部事務組合を通じ共同で経営しているもの
下段 資金不足比率(R6決算・健全化法ベース) ( )は一部事務組合の数値 単位：%

法適用の公営企業会計													法非適用の公営企業会計						
上水道	簡易水道	工業用水	病院	下水道									港湾	市場	と畜場	観光	宅造	駐車場	介護
				公共	特環	農集	漁集	林集	簡排	小規模	特地	個別							
○			△			○		○											△
—			—			—		—											—

【公共施設の状況】 (令和6年度公共施設状況調査等)

道路関係	
市町村道実延長	463,219 m
市町村道面積	2,680,920 ㎡
農道延長	8,052 m
林道延長	192,641 m
市町村立公園	
箇所数	0 ヶ所
面積	0 ㎡
上水道等給水人口	
上水道	8,502 人
簡易水道	0 人
飲料水供給施設	333 人
下水道等排水人口	
公共下水道	0 人
農集落排水施設	2,820 人
漁集落排水施設	0 人
林集落排水施設	110 人

廃棄物処理施設処理人口	
し尿処理施設	794 人
ごみ処理施設	8,866 人
公営住宅等(改良住宅及び単独住宅含む。)	
市町村管理住宅	218 戸
うち公営住宅	150 戸
教育関係	
幼稚園	0 ヶ所
こども園	0 ヶ所
小学校	4 校
中学校	5 校
高等学校	0 校
医療関係	
病院	0 ヶ所
診療所	5 ヶ所

児童福祉施設・老人福祉施設	
保育所	3 ヶ所
養護老人ホーム	0 ヶ所
特養老人ホーム	0 ヶ所
軽費老人ホーム	0 ヶ所
その他市町村立施設	
児童館	4 ヶ所
隣保館	0 ヶ所
公会堂・市民会館	0 ヶ所
公民館	3 ヶ所
図書館	0 ヶ所
博物館	0 ヶ所
体育館	0 ヶ所
陸上競技場	1 ヶ所
野球場	7 ヶ所
プール	6 ヶ所

しらはまちょう 白浜町

法人番号	8000020304018
市町村コード	304018

〒 649－2211
西牟婁郡白浜町1600
TEL 0739－43－5555（代表）
FAX 0739－43－5353（総務課）
電子メール somu@town.shirahama.lg.jp
HP http://www.town.shirahama.wakayama.jp/

キャッチフレーズ 輝きとやすらぎと交流のまち　白浜　～住んでよい、訪れて楽しいふれあいのまちづくり～

花	はまゆう	木	さくら	鳥	しらさぎ

地域指定の状況	振興山村地域	都市計画区域	都市開発区域	保全区域	過疎地域	辺地を有する市町村	半島振興地域	特定農山村地域
	○	○		○	○	○	○	○

財政類型	Ⅴ－2	面積（7．7．1現在）	200．99 ㎢

首長等・議会議員（8．3．1現在）

首長等	首長	おおえ やすひろ 大江康弘（1期目）	任期	10．5．12	議会議員	議長	みぞぐち こうたろう 溝口耕太郎	任期	8．3．25
	副町長	あいす やすのり 愛須康徳		8．5．12		副議長	ひろはた としお 廣畑敏雄		
						条例定数	12人		

職員数（7．4．1現在）

一般行政部門計	186人	総合計	311人

【行政機構】

- 町長
  - 副町長
    - 総務課 ― 町長公室
    - 地域防災課
    - 税務課
    - 民生課
    - 住民保険課
    - 生活環境課
    - 観光課
    - 建設課
    - 農林水産課
    - 上下水道課
    - 富田事務所 ― 椿事務所
    - 日置川事務所
      - 地籍調査室
      - 安居出張所
      - 市鹿野出張所
  - 会計管理者 ― 出納室

【友好・姉妹都市提携】

姉妹浜：ﾜｲｷｷﾋﾞｰﾁ（ｱﾒﾘｶ　ﾊﾜｲ州）
友好　：ﾎﾉﾙﾙ市（ｱﾒﾘｶ　ﾊﾜｲ州）　果川市（大韓民国　京畿道）
　　泰安郡（大韓民国　忠清南道）

【沿革】

昭30．3．15　編入　西牟婁郡南富田村
昭31．9．30　合体　西牟婁郡東富田村
　　才野町
平18．3．1　合体　白浜町　日置川町

【主要な施策（令和８年度）】

事業名	予算額（千円）
・庁舎整備基本計画策定事業	13,398
・保育園給食費無償化事業	12,000
・清掃センター施設修繕等事業	353,428
・林道整備事業	65,111
・街並み環境整備事業	23,034

【人口等】

区分	総数（人）	男（人）	女（人）	世帯数（戸）	人口伸率（%）	昼夜間比率（%）
国調人口（令和２年）	20,262	9,440	10,822	9,382	▲5.90	101.4
国調人口（平成27年）	21,533	9,933	11,600	9,538	▲5.12	99.6
住基人口（7.1.1現在）	19,753	9,375	10,396	11,067		
有権者数（7.12.1基準日現在）	16,875	7,976	8,899			

【決算収支】 ＜単位：千円、％＞

区分	令和6年度決算	構成比	対前年度伸率
歳入総額	14,282,397	100.0	4.1
地方税	3,181,701	22.3	▲ 3.4
地方交付税	4,366,868	30.6	4.0
国・県支出金	2,241,695	15.7	▲ 5.9
地方債(臨財債除く)	908,100	6.4	80.9
臨時財政対策債	21,844	0.2	▲ 52.2
その他	3,562,189	24.8	7.9
歳出総額	14,041,300	100.0	6.2
義務的経費	6,125,695	43.6	3.4
人件費	2,687,968	19.1	5.7
扶助費	1,847,741	13.2	▲ 0.6
公債費	1,589,986	11.3	4.7
投資的経費	1,541,383	11.0	15.0
普通建設事業費	1,511,268	10.8	13.3
補助事業	264,332	1.9	▲ 13.2
単独事業	1,215,635	8.7	20.5
物件費	2,709,193	19.3	11.0
その他	3,665,029	26.1	4.0

【財政指標】 ＜単位：千円、％＞

区分	令和6年度決算
実質収支	128,757
標準財政規模(臨財債含む)	7,582,344
実質収支比率	1.7
経常収支比率	94.4
人件費	29.9
公債費	20.0
健全化判断比率	
実質赤字比率	—
連結実質赤字比率	—
実質公債費比率	7.8
将来負担比率	17.7
積立基金現在高	6,005,178
財政調整基金	2,561,452
減債基金	338,288
その他特定目的基金	3,105,438
地方債現在高	14,538,777
財政力指数(R5～R7)	0.436
(参考)R7ラスパイレス指数	96.3

【市町村税の状況】 ＜単位：千円、％＞

区分	税収計	市町村民税			純固定資産税				その他
		個人	法人	計	土地	家屋	償却資産	計	
収入済額	3,181,701	751,704	178,842	930,546	500,996	843,919	345,686	1,690,601	560,554
構成比	100.0	23.6	5.6	29.2	15.7	26.5	10.9	53.1	17.6
徴収率	96.2	96.6	99.1	97.0	94.3	94.0	100.0	95.2	98.1

【公営企業経営状況】 上段 ○：単独で経営しているもの △：一部事務組合を通じ共同で経営しているもの
下段 資金不足比率(R6決算・健全化法ベース) ( )は一部事務組合の数値 単位：%

法適用の公営企業会計													法非適用の公営企業会計						
上水道	簡易水道	工業用水	病院	下水道									港湾	市場	と畜場	観光	宅造	駐車場	介護
				公共	特環	農集	漁集	林集	簡排	小規模	特地	個別							
○	○		△	○		○													△
—	—		—	—		—													—

【公共施設の状況】 (令和6年度公共施設状況調査等)

道路関係	
市町村道実延長	359,606 m
市町村道面積	1,815,052 ㎡
農道延長	33,924 m
林道延長	74,082 m
市町村立公園	
箇所数	12 ヶ所
面積	493,272 ㎡
上水道等給水人口	
上水道	18,732 人
簡易水道	756 人
飲料水供給施設	132 人
下水道等排水人口	
公共下水道	3,305 人
農集落排水施設	184 人
漁集落排水施設	0 人
林集落排水施設	0 人

廃棄物処理施設処理人口	
し尿処理施設	2,111 人
ごみ処理施設	19,616 人
公営住宅等(改良住宅及び単独住宅含む。)	
市町村管理住宅	333 戸
うち公営住宅	271 戸
教育関係	
幼稚園	2 ヶ所
こども園	0 ヶ所
小学校	9 校
中学校	4 校
高等学校	0 校
医療関係	
病院	0 ヶ所
診療所	4 ヶ所

児童福祉施設・老人福祉施設	
保育所	4 ヶ所
養護老人ホーム	0 ヶ所
特養老人ホーム	0 ヶ所
軽費老人ホーム	0 ヶ所
その他市町村立施設	
児童館	2 ヶ所
隣保館	3 ヶ所
公会堂・市民会館	1 ヶ所
公民館	5 ヶ所
図書館	1 ヶ所
博物館	0 ヶ所
体育館	3 ヶ所
陸上競技場	0 ヶ所
野球場	2 ヶ所
プール	2 ヶ所

かみとんだちょう **上富田町**	法人番号	8000020304042
	市町村コード	304042

〒 649－2192
西牟婁郡上富田町朝来763
TEL 0739－47－0550（代表）
FAX 0739－47－4005（総務課）
電子メール kamitonda@ns.town.kamitonda.lg.jp
HP https://www.town.kamitonda.lg.jp/

キャッチフレーズ	明るく豊かな町づくり
花	さくら
木	ヤマモモ
鳥	—

地域指定の状況	振興山村地域	都市計画区域	都市開発区域	保全区域	過疎地域	辺地を有する市町村	半島振興地域	特定農山村地域
	○	○				○	○	○

財政類型	Ⅳ－2	面積（7．7．1現在）	57．37 k㎡

首長等・議会議員（8．3．1現在）

首長等	首長	奥田 誠（おくだ まこと）（3期目）	任期	12．2．4	議会議員	議長	大石 哲雄（おおいし てつお）	任期 8．5．16
	副町長	山本 敏章（やまもと としあき）		8．3．31		副議長	家根谷 美智子（やねや みちこ）	
						条例定数	12人	

職員数（7．4．1現在）			
一般行政部門計	100人	総合計	133人

【行政機構】

- 町長
  - 副町長
    - 総務課
    - 振興課
    - 税務課
    - 住民課
    - 福祉課
    - 長寿課
    - 建設課
    - 上下水道課
  - 会計管理者 ― 会計課

【友好・姉妹都市提携】

【主要な施策（令和8年度）】

事業名	予算額（千円）
・スポーツDXソリューション導入事業	253,000
・スポーツセンター改修事業	22,000

【沿革】

- 昭31．9.30 編入 西牟婁郡鮎川村大字加茂（市ノ瀬村に）
- 昭31．9.30 合体 市ノ瀬村 岩田村（上富田町設置）
- 昭31．9.30 合体 生馬村 朝来村（富田川町設置）
- 昭33．3.31 合体 上富田町 富田川町

【人口等】

区分	総数（人）	男（人）	女（人）	世帯数（戸）	人口伸率（%）	昼夜間比率（%）
国調人口（令和2年）	15,236	7,246	7,990	6,368	1.65	91.9
国調人口（平成27年）	14,989	7,118	7,871	6,017	1.23	91.8
住基人口（7.1.1現在）	15,683	7,504	8,179	7,580		
有権者数（7.12.1基準日現在）	13,029	6,155	6,874			

【決算収支】 ＜単位：千円、％＞

区分	令和6年度決算	構成比	対前年度伸率
歳入総額	8,989,306	100.0	10.3
地方税	2,007,843	22.3	▲ 2.3
地方交付税	2,192,129	24.4	▲ 0.9
国・県支出金	1,995,929	22.2	12.4
地方債(臨財債除く)	532,600	5.9	136.4
臨時財政対策債	13,516	0.2	▲ 54.5
その他	2,247,289	25.0	21.4
歳出総額	8,868,673	100.0	12.8
義務的経費	3,030,823	34.2	8.1
人件費	1,128,434	12.7	▲ 0.2
扶助費	1,311,572	14.8	28.8
公債費	590,817	6.7	▲ 9.7
投資的経費	1,199,253	13.5	98.5
普通建設事業費	1,079,234	12.2	107.0
補助事業	154,125	1.7	40.7
単独事業	901,979	10.2	131.5
物件費	1,529,950	17.3	6.5
その他	3,108,647	35.0	3.1

【財政指標】 ＜単位：千円、％＞

区分	令和6年度決算
実質収支	78,856
標準財政規模(臨財債含む)	4,541,432
実質収支比率	1.7
経常収支比率	89.4
人件費	20.6
公債費	12.0
健全化判断比率	
実質赤字比率	—
連結実質赤字比率	—
実質公債費比率	10.0
将来負担比率	—
積立基金現在高	3,717,011
財政調整基金	1,711,704
減債基金	541,939
その他特定目的基金	1,463,368
地方債現在高	5,239,349
財政力指数(R5～R7)	0.516
(参考)R7ラスパイレス指数	95.8

【市町村税の状況】 ＜単位：千円、％＞

区分	税収計	市町村民税			純固定資産税				その他
		個人	法人	計	土地	家屋	償却資産	計	
収入済額	2,007,843	632,236	94,105	726,341	233,251	383,563	434,131	1,050,945	230,557
構成比	100.0	31.5	4.7	36.2	11.6	19.1	21.6	52.3	11.5
徴収率	98.7	98.3	98.2	98.2	98.9	98.9	98.9	98.9	98.9

【公営企業経営状況】 上段 ○：単独で経営しているもの △：一部事務組合を通じ共同で経営しているもの
下段 資金不足比率(R6決算・健全化法ベース) ( )は一部事務組合の数値 単位：%

法適用の公営企業会計													法非適用の公営企業会計						
上水道	簡易水道	工業用水	病院	下水道									港湾	市場	と畜場	観光	宅造	駐車場	介護
				公共	特環	農集	漁集	林集	簡排	小規模	特地	個別							
○			△	○		○											○		△
—			—	—		—											—		—

【公共施設の状況】 (令和6年度公共施設状況調査等)

道路関係	
市町村道実延長	222,329 m
市町村道面積	1,218,843 ㎡
農道延長	27,729 m
林道延長	6,615 m

市町村立公園	
箇所数	6 ヶ所
面積	26,431 ㎡

上水道等給水人口	
上水道	15,599 人
簡易水道	0 人
飲料水供給施設	0 人

下水道等排水人口	
公共下水道	4,513 人
農集落排水施設	4,709 人
漁集落排水施設	0 人
林集落排水施設	0 人

廃棄物処理施設処理人口	
し尿処理施設	1,456 人
ごみ処理施設	15,683 人
公営住宅等(改良住宅及び単独住宅含む。)	
市町村管理住宅	249 戸
うち公営住宅	115 戸

教育関係	
幼稚園	0 ヶ所
こども園	0 ヶ所
小学校	5 校
中学校	1 校
高等学校	0 校

医療関係	
病院	0 ヶ所
診療所	0 ヶ所

児童福祉施設・老人福祉施設	
保育所	1 ヶ所
養護老人ホーム	0 ヶ所
特養老人ホーム	0 ヶ所
軽費老人ホーム	0 ヶ所

その他市町村立施設	
児童館	3 ヶ所
隣保館	1 ヶ所
公会堂・市民会館	1 ヶ所
公民館	5 ヶ所
図書館	1 ヶ所
博物館	0 ヶ所
体育館	1 ヶ所
陸上競技場	1 ヶ所
野球場	1 ヶ所
プール	0 ヶ所

すさみ町

すさみちょう

法人番号	6000020304069
市町村コード	304069

〒649－2621
西牟婁郡すさみ町周参見4089
TEL 0739－55－2004（代表）
FAX 0739－55－4810（総務課）
電子メール susami@town.susami.lg.jp
HP http://www.town.susami.lg.jp/

キャッチフレーズ 自然と共に生きるまち すさみ

花	はまゆう	木	しい	鳥	めじろ	魚	カツオ

地域指定の状況	振興山村地域	都市計画区域	都市開発区域	保全区域	過疎地域	辺地を有する市町村	半島振興地域	特定農山村地域
	○	○		○	○	○	○	○

財政類型 Ⅰ－2　**面積（7．7．1現在）** 174．45 k㎡

首長等・議会議員（8．3．1現在）

首長等			任期	議会議員			任期
首長	岩田 勉（いわた つとむ）（4期目）	9．4.25		議長	堀谷 伸二（ほりたに しんじ）		9．4.29
副町長	原口 永（はらぐち ひさし）	10．3.31		副議長	濱中 誠也（はまなか せいや）		
				条例定数	9人		

職員数（7．4．1現在）

一般行政部門計	71人	総合計	131人

【行政機構】

- 町長
  - 副町長
    - 総務課
    - 地域未来課
    - 税務課
    - 住民生活課
    - 環境保健課
    - 産業振興課
    - 建設課
    - 水道課
  - 会計管理者 ― 会計課
  - 国保すさみ病院

【友好・姉妹都市提携】
友好：寝屋川市（大阪府）
姉妹：ｲｪｾﾞﾛ市（ﾎﾟｽﾆｱ･ﾍﾙﾂｪｺﾞﾋﾞﾅ）
包括連携協定：河合町（奈良県）

【主要な施策（令和８年度）】

事業名	予算額（千円）
・下モ山配水池管理道整備工事	30,000
・藤原トンネル補修事業	34,000
・高規格救急自動車更新事業	44,717
・庁舎ネットワーク構築事業	5,000

【沿革】
昭30．3.31 境界変更　三舞村の一部（太間川）
昭30．3.31 合体　西牟婁郡周参見町
佐本村
大都河村
（すさみ町設置）
昭34．3.25 編入　江住村

【人口等】

区分	総数（人）	男（人）	女（人）	世帯数（戸）	人口伸率（%）	昼夜間比率（%）
国調人口（令和２年）	3,685	1,747	1,938	1,790	▲ 10.71	95.7
国調人口（平成27年）	4,127	1,966	2,161	1,927	▲ 12.75	97.2
住基人口（7.1.1現在）	3,471	1,668	1,803	1,981		
有権者数（7.12.1基準日現在）	3,049	1,454	1,595			

【決算収支】 ＜単位：千円、％＞

区分	令和6年度決算	構成比	対前年度伸率
歳入総額	4,880,934	100.0	3.2
地方税	480,634	9.8	▲ 6.0
地方交付税	2,376,401	48.7	1.4
国・県支出金	459,761	9.4	▲ 2.6
地方債(臨財債除く)	430,200	8.8	39.3
臨時財政対策債	4,900	0.1	▲ 52.0
その他	1,129,038	23.2	4.3
歳出総額	4,722,736	100.0	3.3
義務的経費	1,708,771	36.2	7.9
人件費	824,725	17.5	9.0
扶助費	346,282	7.3	30.3
公債費	537,764	11.4	▲ 4.2
投資的経費	763,987	16.2	55.5
普通建設事業費	763,987	16.2	55.5
補助事業	31,126	0.7	▲ 19.5
単独事業	723,481	15.3	60.6
物件費	741,849	15.7	▲ 5.8
その他	1,508,129	31.9	▲ 11.9

【財政指標】 ＜単位：千円、％＞

区分	令和6年度決算
実質収支	127,996
標準財政規模(臨財債含む)	2,748,466
実質収支比率	4.7
経常収支比率	91.6
人件費	26.7
公債費	18.7
健全化判断比率	
実質赤字比率	—
連結実質赤字比率	—
実質公債費比率	8.2
将来負担比率	—
積立基金現在高	3,907,594
財政調整基金	1,707,668
減債基金	43,103
その他特定目的基金	2,156,823
地方債現在高	5,122,310
財政力指数(R5～R7)	0.211
(参考)R7ラスパイレス指数	99.1

【市町村税の状況】 ＜単位：千円、％＞

区分	税収計	市町村民税			純固定資産税				その他
		個人	法人	計	土地	家屋	償却資産	計	
収入済額	480,634	110,106	19,848	129,954	63,930	80,560	150,864	295,354	55,326
構成比	100.0	22.9	4.1	27.0	13.3	16.8	31.4	61.5	11.5
徴収率	99.0	98.8	100.0	99.0	98.9	98.9	98.9	98.9	99.7

【公営企業経営状況】 上段 ○：単独で経営しているもの △：一部事務組合を通じ共同で経営しているもの
下段 資金不足比率(R6決算・健全化法ベース) ( )は一部事務組合の数値 単位：%

法適用の公営企業会計													法非適用の公営企業会計						
上水道	簡易水道	工業用水	病院	下水道									港湾	市場	と畜場	観光	宅造	駐車場	介護
				公共	特環	農集	漁集	林集	簡排	小規模	特地	個別							
○	○		○																△
—	—		0.5																—

【公共施設の状況】 (令和6年度公共施設状況調査等)

道路関係

市町村道実延長	117,755 m
市町村道面積	575,177 ㎡
農道延長	7,064 m
林道延長	75,377 m

市町村立公園

箇所数	1 ヶ所
面積	95,624 ㎡

上水道等給水人口

上水道	2,205 人
簡易水道	1,057 人
飲料水供給施設	0 人

下水道等排水人口

公共下水道	0 人
農集落排水施設	0 人
漁集落排水施設	0 人
林集落排水施設	0 人

廃棄物処理施設処理人口

し尿処理施設	1,472 人
ごみ処理施設	3,450 人
公営住宅等(改良住宅及び単独住宅含む。)	
市町村管理住宅	254 戸
うち公営住宅	180 戸

教育関係

幼稚園	0 ヶ所
こども園	0 ヶ所
小学校	1 校
中学校	1 校
高等学校	0 校

医療関係

病院	1 ヶ所
診療所	2 ヶ所

児童福祉施設・老人福祉施設

保育所	1 ヶ所
養護老人ホーム	0 ヶ所
特養老人ホーム	0 ヶ所
軽費老人ホーム	0 ヶ所

その他市町村立施設

児童館	0 ヶ所
隣保館	2 ヶ所
公会堂・市民会館	1 ヶ所
公民館	3 ヶ所
図書館	0 ヶ所
博物館	0 ヶ所
体育館	1 ヶ所
陸上競技場	0 ヶ所
野球場	0 ヶ所
プール	0 ヶ所

那智勝浦町（なちかつうらちょう）

法人番号	3000020304212
市町村コード	304212

〒 649－5392
東牟婁郡那智勝浦町築地7－1－1
TEL 0735－52－0555（代表）
FAX 0735－52－6543（総務課）
電子メール natikatu@town.nachikatsuura.lg.jp
HP https://www.town.nachikatsuura.wakayama.jp/

キャッチフレーズ	着実に わがらで創る 笑顔のまち 那智勝浦						
花	つつじ	木	かし	鳥	―		
地域指定の状況	振興山村地域	都市計画区域	都市開発区域	保全区域	過疎地域	辺地を有する市町村	半島振興地域	特定農山村地域
	○	○		○	○	○	○	○

財政類型	Ⅲ－2	面積（7．7．1現在）	183．30 km²

首長等・議会議員（8．3．1現在）

首長等	首長	堀 順一郎（ほり じゅんいちろう）（2期目）	任期 8．5．19	議会議員	議長	加藤 康高（かとう やすたか）	任期 9．7．8
	副町長	鳥羽 真司（とば しんじ）	12．1．29		副議長	東 信介（ひがし しんすけ）	
					条例定数	11人	

職員数（7．4．1現在）			
一般行政部門計	139人	総合計	343人

【行政機構】

- 町長
  - 副町長
    - 総務課
    - 税務課
    - 住民課
    - 福祉課
    - こども未来課
    - 観光企画課
    - 農林水産課
    - 建設課
    - 水道課
  - 会計管理者
    - 会計課
  - 町立温泉病院

【友好・姉妹都市提携】

友好：上松町（長野県）
姉妹：モントレーパーク市（アメリカ カリフォルニア州）
勝浦ネットワーク：勝浦市（千葉県）
勝浦町（徳島県）
交流協定：フィステーラ市（スペイン ガリシア州）

【沿革】

昭30．4．1 合体 東牟婁郡勝浦町
那智町
宇久井村
色川村
（那智勝浦町設置）
昭35．1．11 編入 下里町 太田村

【主要な施策（令和8年度）】

事業名	予算額（千円）
・街なみ環境整備事業（大門坂駐車場、駅前ロータリー、アーケード撤去）	120,000
・総合防災マップ作成事業	15,477
・宇久井中学校長寿命化改修事業	408,941
・新庁舎整備基本構想・基本計画策定事業	46,409

【人口等】

区分	総数（人）	男（人）	女（人）	世帯数（戸）	人口伸率（%）	昼夜間比率（%）
国調人口（令和2年）	14,137	6,531	7,606	6,795	▲ 9.85	95.1
国調人口（平成27年）	15,682	7,182	8,500	7,296	▲ 8.19	94.9
住基人口（7.1.1現在）	13,468	6,306	7,162	7,381		
有権者数（7.12.1基準日現在）	11,649	5,398	6,251			

【決算収支】 ＜単位：千円、％＞

区分	令和6年度決算	構成比	対前年度伸率
歳入総額	11,361,432	100.0	10.3
地方税	1,413,606	12.4	▲ 2.1
地方交付税	4,201,478	37.0	4.0
国・県支出金	2,571,695	22.6	25.4
地方債(臨財債除く)	1,449,600	12.8	19.2
臨時財政対策債	12,892	0.1	▲ 54.0
その他	1,712,161	15.1	12.5
歳出総額	11,156,319	100.0	10.3
義務的経費	4,332,511	38.8	4.2
人件費	1,929,391	17.3	8.3
扶助費	1,257,757	11.3	▲ 3.5
公債費	1,145,363	10.3	6.7
投資的経費	2,646,760	23.7	66.3
普通建設事業費	2,631,744	23.6	68.7
補助事業	2,103,198	18.9	61.0
単独事業	497,876	4.5	110.5
物件費	1,525,470	13.7	6.9
その他	2,651,578	23.8	▲ 9.7

【財政指標】 ＜単位：千円、％＞

区分	令和6年度決算
実質収支	153,093
標準財政規模(臨財債含む)	5,672,227
実質収支比率	2.7
経常収支比率	96.1
人件費	31.2
公債費	18.8
健全化判断比率	
実質赤字比率	—
連結実質赤字比率	—
実質公債費比率	8.0
将来負担比率	13.3
積立基金現在高	5,355,861
財政調整基金	1,238,697
減債基金	1,630,763
その他特定目的基金	2,486,401
地方債現在高	13,066,267
財政力指数(R5～R7)	0.297
(参考)R7ラスパイレス指数	97.6

【市町村税の状況】 ＜単位：千円、％＞

区分	税収計	市町村民税			純固定資産税				その他
		個人	法人	計	土地	家屋	償却資産	計	
収入済額	1,413,606	442,642	50,909	493,551	181,118	337,993	147,390	666,501	253,554
構成比	100.0	31.3	3.6	34.9	12.8	23.9	10.4	47.1	17.9
徴収率	93.6	96.4	98.1	96.5	89.6	89.6	89.6	89.6	99.1

【公営企業経営状況】 上段 ○：単独で経営しているもの △：一部事務組合を通じ共同で経営しているもの
下段 資金不足比率(R6決算・健全化法ベース) ( )は一部事務組合の数値 単位：%

法適用の公営企業会計													法非適用の公営企業会計						
				下水道															
上水道	簡易水道	工業用水	病院	公共	特環	農集	漁集	林集	簡排	小規模	特地	個別	港湾	市場	と畜場	観光	宅造	駐車場	介護
○			○		○									○△					○△
—			—		—									—					—

【公共施設の状況】 (令和6年度公共施設状況調査等)

道路関係	
市町村道実延長	279,013 m
市町村道面積	1,207,650 ㎡
農道延長	0 m
林道延長	43,378 m
市町村立公園	
箇所数	9 ヶ所
面積	190,957 ㎡
上水道等給水人口	
上水道	12,874 人
簡易水道	0 人
飲料水供給施設	0 人
下水道等排水人口	
公共下水道	87 人
農集落排水施設	0 人
漁集落排水施設	0 人
林集落排水施設	0 人

廃棄物処理施設処理人口	
し尿処理施設	2,636 人
ごみ処理施設	13,628 人
公営住宅等(改良住宅及び単独住宅含む。)	
市町村管理住宅	145 戸
うち公営住宅	130 戸
教育関係	
幼稚園	0 ヶ所
こども園	3 ヶ所
小学校	6 校
中学校	4 校
高等学校	0 校
医療関係	
病院	1 ヶ所
診療所	1 ヶ所

児童福祉施設・老人福祉施設	
保育所	3 ヶ所
養護老人ホーム	0 ヶ所
特養老人ホーム	0 ヶ所
軽費老人ホーム	0 ヶ所
その他市町村立施設	
児童館	0 ヶ所
隣保館	1 ヶ所
公会堂・市民会館	0 ヶ所
公民館	2 ヶ所
図書館	1 ヶ所
博物館	0 ヶ所
体育館	2 ヶ所
陸上競技場	0 ヶ所
野球場	1 ヶ所
プール	0 ヶ所

太地町（たいじちょう）

法人番号	2000020304221
市町村コード	304221

〒 649－5171
東牟婁郡太地町太地３７６７－１
ＴＥＬ　０７３５－５９－２３３５（代表）
ＦＡＸ　０７３５－５９－２８０１（総務課）
電子メール　soumu@town.taiji.lg.jp
ＨＰ　http://www.town.taiji.wakayama.jp/

キャッチフレーズ　くじらと海のエコミュージアム太地

花	ハマユウ	木	ハマセンダン	鳥	イソヒヨドリ

地域指定の状況	振興山村地域	都市計画区域	都市開発区域	保全区域	過疎地域	辺地を有する市町村	半島振興地域	特定農山村地域
		○		○	○		○	

財政類型	Ⅰ－２	面積（７．７．１現在）	５．８１ ㎢

首長等・議会議員（８．３．１現在）

首長等	首長	三軒一高（さんげん かずたか）（６期目）	任期	10．8．7	議会議員	議長	花村 計（はなむら けい）	任期 11．8.17
	副町長	漁野洋伸（りょうの ひろのぶ）		9．3.31		副議長	筋師光博（すじし みつひろ）	
						条例定数	９人	

職員数（７．４．１現在）

一般行政部門計	４７人	総合計	５９人

【行政機構】

町長 ― 副町長
- 総務課 ― 出納室
- 住民福祉課
- 産業建設課

会計管理者

【友好・姉妹都市提携】

姉妹：白馬村（長野県）
クラクスヴィーク町（デンマーク王国自治領フェロー諸島）
ブルーム市（オーストラリア）

友好：キッシュ島 キッシュ自由自治区（イラン・イスラム共和国）
蘇州市太湖国家観光区（中国）

【沿革】

明 22．4．1　合体　東牟婁郡太地村
森浦村
（太地村設置）

大 14．4．1　東牟婁郡太地町
（町制施行）

【主要な施策（令和８年度）】

事業名	予算額（千円）
・清掃センター資源ごみ分別回収場整備工事	117,964
・商品券配布事業（経済対策）	58,000

【人口等】

区分	総数（人）	男（人）	女（人）	世帯数（戸）	人口伸率（%）	昼夜間比率（%）
国調人口（令和２年）	2,791	1,229	1,562	1,315	▲ 9.59	82.7
国調人口（平成 27 年）	3,087	1,395	1,692	1,384	▲ 5.02	84.8
住基人口（7.1.1 現在）	2,834	1,271	1,563	1,554		
有権者数（7.12.1 基準日現在）	2,531	1,139	1,392			

【決算収支】 ＜単位：千円、％＞

区分	令和6年度決算	構成比	対前年度伸率
歳入総額	3,566,773	100.0	▲ 14.9
地方税	210,445	5.9	▲ 3.3
地方交付税	1,563,003	43.8	1.4
国・県支出金	371,223	10.4	▲ 39.0
地方債(臨財債除く)	585,400	16.4	▲ 40.8
臨時財政対策債	3,000	0.1	▲ 52.4
その他	833,702	23.4	0.7
歳出総額	3,438,456	100.0	▲ 15.3
義務的経費	1,399,548	40.7	12.3
人件費	629,008	18.3	6.5
扶助費	262,525	7.6	44.2
公債費	508,015	14.8	7.1
投資的経費	630,981	18.4	▲ 53.8
普通建設事業費	630,981	18.4	▲ 53.5
補助事業	214,202	6.2	▲ 76.4
単独事業	400,198	11.6	▲ 10.0
物件費	627,072	18.2	4.2
その他	780,855	22.7	▲ 7.6

【財政指標】 ＜単位：千円、％＞

区分	令和6年度決算
実質収支	126,558
標準財政規模(臨財債含む)	1,738,511
実質収支比率	7.3
経常収支比率	99.8
人件費	32.6
公債費	28.5
健全化判断比率	
実質赤字比率	—
連結実質赤字比率	—
実質公債費比率	11.4
将来負担比率	28.1
積立基金現在高	1,582,704
財政調整基金	490,057
減債基金	525,562
その他特定目的基金	567,085
地方債現在高	5,885,889
財政力指数(R5～R7)	0.146
(参考)R7ラスパイレス指数	96.6

【市町村税の状況】 ＜単位：千円、％＞

区分	税収計	市町村民税			純固定資産税				その他
		個人	法人	計	土地	家屋	償却資産	計	
収入済額	210,445	88,461	4,133	92,594	25,764	53,420	19,789	98,973	18,878
構成比	100.0	42.0	2.0	44.0	12.2	25.4	9.4	47.0	9.0
徴収率	94.7	97.7	92.2	97.4	84.1	92.8	100.2	91.7	97.8

【公営企業経営状況】 上段 ○：単独で経営しているもの △：一部事務組合を通じ共同で経営しているもの
下段 資金不足比率(R6決算・健全化法ベース) ( )は一部事務組合の数値 単位：%

法適用の公営企業会計													法非適用の公営企業会計						
上水道	簡易水道	工業用水	病院	下水道									港湾	市場	と畜場	観光	宅造	駐車場	介護
				公共	特環	農集	漁集	林集	簡排	小規模	特地	個別							
	○			○										△		○			△
	—			—										—		—			—

【公共施設の状況】 (令和6年度公共施設状況調査等)

道路関係

市町村道実延長	39,409 m
市町村道面積	220,967 ㎡
農道延長	0 m
林道延長	0 m

市町村立公園

箇所数	3 ヶ所
面積	6,600 ㎡

上水道等給水人口

上水道	0 人
簡易水道	2,811 人
飲料水供給施設	0 人

下水道等排水人口

公共下水道	1,252 人
農集落排水施設	0 人
漁集落排水施設	0 人
林集落排水施設	0 人

廃棄物処理施設処理人口

し尿処理施設	110 人
ごみ処理施設	2,811 人
公営住宅等(改良住宅及び単独住宅含む。)	
市町村管理住宅	30 戸
うち公営住宅	30 戸

教育関係

幼稚園	0 ヶ所
こども園	1 ヶ所
小学校	1 校
中学校	1 校
高等学校	0 校

医療関係

病院	0 ヶ所
診療所	2 ヶ所

児童福祉施設・老人福祉施設

保育所	0 ヶ所
養護老人ホーム	0 ヶ所
特養老人ホーム	0 ヶ所
軽費老人ホーム	0 ヶ所

その他市町村立施設

児童館	0 ヶ所
隣保館	0 ヶ所
公会堂・市民会館	0 ヶ所
公民館	1 ヶ所
図書館	0 ヶ所
博物館	1 ヶ所
体育館	0 ヶ所
陸上競技場	0 ヶ所
野球場	2 ヶ所
プール	0 ヶ所

こざがわちょう **古座川町**		〒 649－4104 東牟婁郡古座川町高池673－2 TEL 0735－72－0180（代表） FAX 0735－72－1858（総務課）
法人番号	1000020304247	電子メール info@town.kozagawa.lg.jp
市町村コード	304247	HP http://www.town.kozagawa.wakayama.jp/

キャッチフレーズ	清流に元気あふれるまち“古座川”						
花	やまざくら、クマノザクラ	木	すぎ	鳥	うぐいす		

地域指定の状況	振興山村地域	都市計画区域	都市開発区域	保全区域	過疎地域	辺地を有する市町村	半島振興地域	特定農山村地域
	○				○	○	○	○

財政類型	Ⅰ－2	面積（7．7．1現在）	294．23 ㎢

首長等・議会議員（8．3．1現在）

首長等	首長	大屋一成（おおや かずしげ）（1期目）	任期	10．6.14	議会議員	議長	谷 久司（たに ひさし）	任期	10．6.29
	副町長					副議長	淡佐口 幸男（あわさぐち ゆきお）		
						条例定数	9人		

職員数（7．4．1現在）			
一般行政部門計	50人	総合計	71人

【行政機構】

- 町長
  - 副町長
    - 総務課
    - 住民生活課
    - 健康福祉課
    - 地域振興課
    - 建設課
  - 会計管理者 ― 出納室

【友好・姉妹都市提携】

【主要な施策（令和8年度）】

事業名	予算額（千円）
・町道大川上廻り線改良工事	20,000
・スクールバス更新事業	11,100

【沿革】

昭31．3.31 合体 東牟婁郡高池町 明神村 三尾川村 小川村 七川村

【人口等】

区分	総数（人）	男（人）	女（人）	世帯数（戸）	人口伸率（%）	昼夜間比率（%）
国調人口（令和2年）	2,480	1,130	1,350	1,248	▲ 12.24	98.6
国調人口（平成27年）	2,826	1,275	1,551	1,378	▲ 8.93	95.2
住基人口（7.1.1現在）	2,302	1,088	1,214	1,349		
有権者数（7.12.1基準日現在）	2,019	947	1,072			

【決算収支】 ＜単位：千円、％＞

区分	令和6年度決算	構成比	対前年度伸率
歳入総額	3,981,161	100.0	8.6
地方税	220,417	5.5	▲ 7.3
地方交付税	2,012,555	50.6	3.9
国・県支出金	390,168	9.8	▲ 7.7
地方債(臨財債除く)	337,000	8.5	90.9
臨時財政対策債	0	0.0	▲ 100.0
その他	1,021,021	25.6	15.4
歳出総額	3,528,047	100.0	11.4
義務的経費	1,169,918	33.2	2.0
人件費	679,215	19.3	8.5
扶助費	184,015	5.2	▲ 9.2
公債費	306,688	8.7	▲ 3.8
投資的経費	767,876	21.8	54.7
普通建設事業費	750,136	21.3	82.2
補助事業	93,577	2.7	6.6
単独事業	654,552	18.6	106.1
物件費	649,750	18.4	16.5
その他	940,503	26.6	▲ 2.5

【財政指標】 ＜単位：千円、％＞

区分	令和6年度決算
実質収支	323,916
標準財政規模(臨財債含む)	2,248,487
実質収支比率	14.4
経常収支比率	83.2
人件費	27.1
公債費	13.6
健全化判断比率	
実質赤字比率	—
連結実質赤字比率	—
実質公債費比率	5.3
将来負担比率	—
積立基金現在高	3,432,895
財政調整基金	1,183,590
減債基金	425,452
その他特定目的基金	1,823,853
地方債現在高	2,412,004
財政力指数(R5～R7)	0.171
(参考)R7ラスパイレス指数	99.0

【市町村税の状況】 ＜単位：千円、％＞

区分	税収計	市町村民税			純固定資産税				その他
		個人	法人	計	土地	家屋	償却資産	計	
収入済額	220,417	58,309	6,345	64,654	33,655	29,068	76,534	139,257	16,506
構成比	100.0	26.5	2.9	29.3	15.3	13.2	34.7	63.2	7.5
徴収率	94.8	97.3	100.0	97.6	81.7	91.6	100.0	93.2	98.2

【公営企業経営状況】 上段 ○：単独で経営しているもの △：一部事務組合を通じ共同で経営しているもの
下段 資金不足比率(R6決算・健全化法ベース) ( )は一部事務組合の数値 単位：%

法適用の公営企業会計													法非適用の公営企業会計						
上水道	簡易水道	工業用水	病院	下水道									港湾	市場	と畜場	観光	宅造	駐車場	介護
				公共	特環	農集	漁集	林集	簡排	小規模	特地	個別							
	○													△					△
	—													—					—

【公共施設の状況】 (令和6年度公共施設状況調査等)

道路関係	
市町村道実延長	143,116 m
市町村道面積	787,333 ㎡
農道延長	12,484 m
林道延長	106,447 m
市町村立公園	
箇所数	4 ヶ所
面積	32,556 ㎡
上水道等給水人口	
上水道	624 人
簡易水道	834 人
飲料水供給施設	0 人
下水道等排水人口	
公共下水道	0 人
農集落排水施設	0 人
漁集落排水施設	0 人
林集落排水施設	0 人

廃棄物処理施設処理人口	
し尿処理施設	490 人
ごみ処理施設	2,238 人
公営住宅等(改良住宅及び単独住宅含む。)	
市町村管理住宅	66 戸
うち公営住宅	61 戸
教育関係	
幼稚園	0 ヶ所
こども園	0 ヶ所
小学校	3 校
中学校	2 校
高等学校	0 校
医療関係	
病院	0 ヶ所
診療所	4 ヶ所

児童福祉施設・老人福祉施設	
保育所	2 ヶ所
養護老人ホーム	0 ヶ所
特養老人ホーム	0 ヶ所
軽費老人ホーム	0 ヶ所
その他市町村立施設	
児童館	1 ヶ所
隣保館	0 ヶ所
公会堂・市民会館	0 ヶ所
公民館	1 ヶ所
図書館	0 ヶ所
博物館	0 ヶ所
体育館	1 ヶ所
陸上競技場	0 ヶ所
野球場	1 ヶ所
プール	0 ヶ所

	きたやまむら **北　山　村**	〒　６４７－１６０３ 東牟婁郡北山村大沼４２ ＴＥＬ　０７３５－４９－２３３１（代表） ＦＡＸ　０７３５－４９－２２０７（総務課）
法人番号	1000020304271	電子メール　kitasou@vill.kitayama.lg.jp
市町村コード	３０４２７１	ＨＰ　https://www.vill.kitayama.wakayama.jp/

キャッチフレーズ	筏の村・じゃばらの里				
花	シャクナゲ	木	じゃばら	鳥	―

地域指定の状況	振興山村地域	都市計画区域	都市開発区域	保全区域	過疎地域	辺地を有する市町村	半島振興地域	特定農山村地域
	○			○	○	○	○	○

財政類型	Ⅰ－２	面積（７．７．１現在）	４８．２０ ㎢

首長等・議会議員（８．３．１現在）

首長等	首長	泉（いずみ）　清（きよひさ）久 （１期目）	任期	10. 7.25	議会議員	議長	藪本（やぶもと）　英（ひであき）明	任期	9.12.20
	副村長（ふくそんちょう）	岩坂（いわさか）　真（まゆみ）弓		11. 3.31		副議長（ふくぎちょう）	久保（くぼ）　学（まなぶ）		
						条例定数	５人		

職員数（７．４．１現在）			
一般行政部門計	１７人	総合計	２４人

【行政機構】

村長
- 総務課
- 住民福祉課
- 産業建設課
- 企画振興課

【友好・姉妹都市提携】

【主要な施策（令和８年度）】

事業名	予算額（千円）
・林道七色線開設事業	79,100
・高齢者生活福祉センター運営事業	38,788
・森林環境整備委託料	16,000
・竹原区排水施設設置工事	11,819

【沿革】

明 22. 4. 1　東牟婁郡北山村（村制施行）

【人口等】

区分	総数（人）	男（人）	女（人）	世帯数（戸）	人口伸率（%）	昼夜間比率（%）
国調人口（令和２年）	404	183	221	223	▲ 9.42	112.4
国調人口（平成 27 年）	446	200	246	239	▲ 8.23	108.1
住基人口（7.1.1 現在）	382	182	200	241		
有権者数（7.12.1 基準日現在）	330	162	168			

【決算収支】 ＜単位：千円、%＞

区分	令和6年度決算	構成比	対前年度伸率
歳入総額	2,057,197	100.0	▲ 24.2
地方税	77,728	3.8	▲ 0.4
地方交付税	715,407	34.8	6.7
国・県支出金	152,027	7.4	▲ 15.1
地方債(臨財債除く)	70,400	3.4	▲ 83.2
臨時財政対策債	0	0.0	－
その他	1,041,635	50.6	▲ 23.9
歳出総額	1,935,907	100.0	▲ 25.9
義務的経費	564,094	29.1	28.6
人件費	242,600	12.5	6.1
扶助費	53,289	2.8	8.5
公債費	268,205	13.9	66.5
投資的経費	191,361	9.9	▲ 77.3
普通建設事業費	191,361	9.9	▲ 77.3
補助事業	78,237	4.0	▲ 51.5
単独事業	113,124	5.8	▲ 83.4
物件費	487,044	25.2	▲ 16.5
その他	693,408	35.8	▲ 7.1

【財政指標】 ＜単位：千円、%＞

区分	令和6年度決算
実質収支	81,928
標準財政規模(臨財債含む)	695,808
実質収支比率	11.8
経常収支比率	79.6
人件費	29.4
公債費	24.3
健全化判断比率	
実質赤字比率	—
連結実質赤字比率	—
実質公債費比率	10.2
将来負担比率	—
積立基金現在高	2,606,726
財政調整基金	543,597
減債基金	119,475
その他特定目的基金	1,943,654
地方債現在高	1,616,528
財政力指数(R5～R7)	0.130
(参考)R7ラスパイレス指数	97.7

【市町村税の状況】 ＜単位：千円、%＞

区分	税収計	市町村民税			純固定資産税				その他
		個人	法人	計	土地	家屋	償却資産	計	
収入済額	77,728	17,520	3,050	20,570	2,448	3,388	45,450	51,286	5,872
構成比	100.0	22.5	3.9	26.5	3.1	4.4	58.5	66.0	7.6
徴収率	98.8	95.9	100.0	96.5	96.3	98.9	100.0	99.7	99.4

【公営企業経営状況】 上段 ○：単独で経営しているもの △：一部事務組合を通じ共同で経営しているもの
下段 資金不足比率(R6決算・健全化法ベース) ( )は一部事務組合の数値 単位：%

法適用の公営企業会計													法非適用の公営企業会計						
上水道	簡易水道	工業用水	病院	下水道									港湾	市場	と畜場	観光	宅造	駐車場	介護
				公共	特環	農集	漁集	林集	簡排	小規模	特地	個別							
	○													△		○			△
	—													—		—			—

【公共施設の状況】 (令和6年度公共施設状況調査等)

道路関係	
市町村道実延長	24,558 m
市町村道面積	212,714 ㎡
農道延長	2,220 m
林道延長	16,149 m

市町村立公園	
箇所数	0 ヶ所
面積	0 ㎡

上水道等給水人口	
上水道	0 人
簡易水道	380 人
飲料水供給施設	0 人

下水道等排水人口	
公共下水道	0 人
農集落排水施設	0 人
漁集落排水施設	0 人
林集落排水施設	0 人

廃棄物処理施設処理人口	
し尿処理施設	34 人
ごみ処理施設	381 人
公営住宅等(改良住宅及び単独住宅含む。)	
市町村管理住宅	42 戸
うち公営住宅	4 戸

教育関係	
幼稚園	0 ヶ所
こども園	0 ヶ所
小学校	1 校
中学校	1 校
高等学校	0 校

医療関係	
病院	0 ヶ所
診療所	1 ヶ所

児童福祉施設・老人福祉施設	
保育所	1 ヶ所
養護老人ホーム	0 ヶ所
特養老人ホーム	0 ヶ所
軽費老人ホーム	0 ヶ所

その他市町村立施設	
児童館	0 ヶ所
隣保館	0 ヶ所
公会堂・市民会館	1 ヶ所
公民館	0 ヶ所
図書館	0 ヶ所
博物館	0 ヶ所
体育館	0 ヶ所
陸上競技場	0 ヶ所
野球場	0 ヶ所
プール	0 ヶ所

串本町（くしもとちょう）

法人番号	9000020304280
市町村コード	304280

〒 649－3592
東牟婁郡串本町サンゴ台690番地5
TEL 0735－62－0555（代表）
FAX 0735－62－4977（総務課）
電子メール soumu@town.kushimoto.lg.jp
HP https://www.town.kushimoto.wakayama.jp/

キャッチフレーズ 本州最南端　感動のまち　串本

花	木	鳥	魚
スイセン	キンカン	メジロ	トビウオ

地域指定の状況	振興山村地域	都市計画区域	都市開発区域	保全区域	過疎地域	辺地を有する市町村	半島振興地域	特定農山村地域
	○	○		○	○	○	○	○

財政類型 Ⅲ－2　**面積（7．7．1現在）** 135．67 k㎡

首長等・議会議員（8．3．1現在）

首長等			任期	議会議員			任期
首長等	首長	田嶋勝正（たしまかつまさ）（5期目）	11．4．30	議会議員	議長	芝山定史（しばやまさだふみ）	11．4．30
	副町長	平井治司（ひらいはるし）	11．6．30		副議長	島野靖（しまのやすし）	
					条例定数	12人	

職員数（7．4．1現在）

一般行政部門計	134人	総合計	345人

【行政機構】

町長 ── 副町長 ── 総務課
　　 ── 企画課
　　 ── 税務課
　　 ── 住民課
　　 ── 福祉課
　　 ── こども未来課
　　 ── 産業課
　　 ── 建設課
　　 ── 水道課
　　 ── 会計管理者 ── 会計課

【友好・姉妹都市提携】
友好：トレス市（オーストラリア連邦）
姉妹：メルシン市（トルコ共和国）
　　ヤカケント町（トルコ共和国）
　　ヘメット市（アメリカ　カリフォルニア州）

【主要な施策（令和8年度）】

事業名	予算額（千円）
・統合小学校建設事業	1,005,456
・長寿命化修繕事業	283,707
・高速道路推進事業（IC周辺活性化）	33,637

【沿革】
昭30．7．2　合体　西牟婁郡串本町 潮岬村 有田村 田並村 和深村（旧串本町）
昭31．3．30　合体　東牟婁郡古座町 西向町 田原村（旧古座町）
昭33．1．15　編入　東牟婁郡大島村（旧串本町）
平17．4．1　合体　西牟婁郡串本町 東牟婁郡古座町

【人口等】

区分	総数（人）	男（人）	女（人）	世帯数（戸）	人口伸率（%）	昼夜間比率（%）
国調人口（令和2年）	14,959	7,140	7,819	7,398	▲ 9.66	99.0
国調人口（平成27年）	16,558	7,771	8,787	7,797	▲ 9.27	98.4
住基人口（7.1.1現在）	13,924	6,614	7,310	7,896		
有権者数（7.12.1基準日現在）	12,219	5,755	6,464			

【決算収支】 ＜単位：千円、％＞

区分	令和6年度決算	構成比	対前年度伸率
歳入総額	11,740,876	100.0	▲ 2.7
地方税	1,441,849	12.3	▲ 4.0
地方交付税	4,942,691	42.1	2.5
国・県支出金	1,735,277	14.8	▲ 20.0
地方債(臨財債除く)	588,300	5.0	▲ 43.5
臨時財政対策債	12,854	0.1	▲ 53.0
その他	3,019,905	25.7	20.4
歳出総額	11,456,150	100.0	▲ 2.3
義務的経費	4,802,300	41.9	2.3
人件費	2,080,465	18.2	5.8
扶助費	1,391,371	12.1	1.0
公債費	1,330,464	11.6	▲ 1.3
投資的経費	978,655	8.5	▲ 33.3
普通建設事業費	962,979	8.4	▲ 21.8
補助事業	195,384	1.7	▲ 36.7
単独事業	756,479	6.6	▲ 16.7
物件費	2,096,213	18.3	13.2
その他	3,578,982	31.3	▲ 3.6

【財政指標】 ＜単位：千円、％＞

区分	令和6年度決算
実質収支	252,620
標準財政規模(臨財債含む)	6,349,959
実質収支比率	4.0
経常収支比率	93.3
人件費	27.4
公債費	20.4
健全化判断比率	
実質赤字比率	—
連結実質赤字比率	—
実質公債費比率	9.1
将来負担比率	33.6
積立基金現在高	4,389,919
財政調整基金	1,423,711
減債基金	853,288
その他特定目的基金	2,112,920
地方債現在高	14,296,737
財政力指数(R5～R7)	0.262
(参考)R7ラスパイレス指数	93.7

【市町村税の状況】 ＜単位：千円、％＞

区分	税収計	市町村民税			純固定資産税				その他
		個人	法人	計	土地	家屋	償却資産	計	
収入済額	1,441,849	463,227	74,784	538,011	158,637	303,490	226,094	688,221	215,617
構成比	100.0	32.1	5.2	37.3	11.0	21.0	15.7	47.7	15.0
徴収率	96.9	96.1	98.8	96.4	94.6	95.8	99.9	96.8	98.5

【公営企業経営状況】 上段 ○：単独で経営しているもの △：一部事務組合を通じ共同で経営しているもの
下段 資金不足比率(R6決算・健全化法ベース) ( )は一部事務組合の数値 単位：%

法適用の公営企業会計													法非適用の公営企業会計						
上水道	簡易水道	工業用水	病院	下水道									港湾	市場	と畜場	観光	宅造	駐車場	介護
				公共	特環	農集	漁集	林集	簡排	小規模	特地	個別							
○			○		○									△					○△
—			—		—									—					—

【公共施設の状況】 (令和6年度公共施設状況調査等)

道路関係

市町村道実延長	227,972 m
市町村道面積	999,081 ㎡
農道延長	32,846 m
林道延長	57,335 m

市町村立公園

箇所数	6 ヶ所
面積	125,838 ㎡

上水道等給水人口

上水道	13,733 人
簡易水道	0 人
飲料水供給施設	25 人

下水道等排水人口

公共下水道	566 人
農集落排水施設	0 人
漁集落排水施設	0 人
林集落排水施設	0 人

廃棄物処理施設処理人口

し尿処理施設	982 人
ごみ処理施設	13,758 人
公営住宅等(改良住宅及び単独住宅含む。)	
市町村管理住宅	320 戸
うち公営住宅	214 戸

教育関係

幼稚園	0 ヶ所
こども園	2 ヶ所
小学校	9 校
中学校	4 校
高等学校	0 校

医療関係

病院	1 ヶ所
診療所	0 ヶ所

児童福祉施設・老人福祉施設

保育所	0 ヶ所
養護老人ホーム	0 ヶ所
特養老人ホーム	0 ヶ所
軽費老人ホーム	0 ヶ所

その他市町村立施設

児童館	0 ヶ所
隣保館	1 ヶ所
公会堂・市民会館	2 ヶ所
公民館	9 ヶ所
図書館	1 ヶ所
博物館	0 ヶ所
体育館	7 ヶ所
陸上競技場	0 ヶ所
野球場	1 ヶ所
プール	2 ヶ所

【行政機構図】

（和歌山市）

- 市長
  - 副市長
    - 市長公室 ― 企画政策部 ― 企画政策課、シティプロモーション課、秘書課、広報広聴課
    - 総務局 ― 総務部 ― 総務課、人事課、職員厚生課、行政経営課、デジタル推進課
    - 危機管理局 ― 危機管理部 ― 総合防災課、地域安全課
    - 財政局
      - 財政部 ― 財政課、管財課、調達課
      - 税務部 ― 市民税課、資産税課、納税課
    - 市民環境局
      - 市民部 ― 市民自治振興課、市民課、男女共生推進課、人権同和施策課
      - 環境部 ― 廃棄物対策課、環境政策課、青岸清掃センター、収集センター、浄化衛生課
    - 健康局
      - 保険医療部 ― 保険総務課、指導監査課、介護保険課、地域包括支援課、国保年金課
      - 健康推進部 ― 総務企画課、生活保健課、保健対策課、地域保健課、衛生研究所
    - 福祉局
      - 社会福祉部 ― 高齢者・地域福祉課、生活支援第1課、生活支援第2課、障害者支援課
      - こども未来部 ― 子育て支援課、こども家庭課、保育こども園課、こども家庭センター
    - 産業交流局
      - 産業部 ― 産業政策課、商工振興課
      - 観光国際部 ― 観光課、国際交流課、和歌山城整備企画課
      - 文化スポーツ部 ― 文化振興課、スポーツ振興課
      - 農林水産部 ― 農林水産課、耕地課、中央卸売市場
  - 副市長
    - 都市建設局
      - 建設総務部 ― 建設総務課、技術管理課、用地課、地籍調査課
      - 道路河川部 ― 道路政策課、道路建設課、道路管理課、河川港湾課
      - 建築住宅部 ― 住宅政策課、住宅第1課、住宅第2課、公共建築課、耐震・空家対策課
      - 都市計画部 ― 都市計画課、交通政策課、都市再生課、まちなみ景観課、公園緑地課、建築指導課
  - 出納室

田辺市組織機構図（R7.4.1現在）

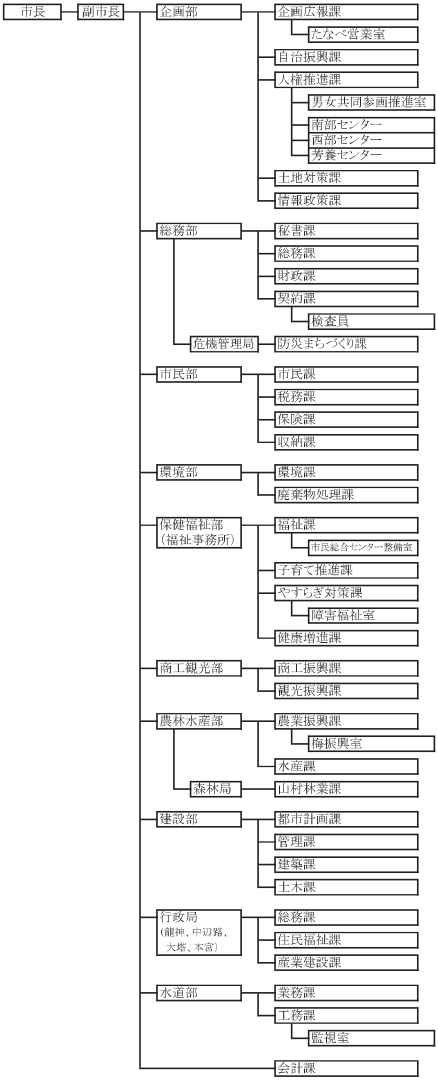

紀の川市

- 市長
  - 副市長
    - 市長公室 ― 秘書課、広報課
    - 企画部 ― 企画経営課、地域創生課、交通政策課、財政課、公共施設マネジメント課、人権施策推進課
    - 総務部 ― 総務課、人材マネジメント課、契約管財課、税務課、収納対策課
    - 危機管理部 ― 危機管理消防課
    - 市民部 ― 市民課、国保年金課、健康推進課、環境衛生課、廃棄物対策課
    - 福祉部 ― 社会福祉課、高齢介護課、障害福祉課、こども課、保育課
    - 農林商工部 ― 農業振興課、農地整備課、林務課、商工労働課、観光振興課
    - 建設部 ― 建設総務課、道路河川課、都市計画課、住宅政策課
    - 上下水道部 ― 上下水道経営課、下水道課
  - 会計管理者 ― 会計課

概　　要

１－１．住民基本台帳人口

（単位：人、％）

市町村名	令和７年１月１日				令和６年１月１日	令和６年～令和７年の増減	
	総数	男	女	高齢化率	総数	増減数（総数）	増減率（総数）
和歌山市	352,941	167,118	185,823	31.2	356,472	△ 3,531	△ 0.99
海南市	46,492	21,723	24,769	37.9	47,158	△ 666	△ 1.41
橋本市	58,792	27,812	30,980	35.0	59,475	△ 683	△ 1.15
有田市	25,230	12,031	13,199	36.4	25,721	△ 491	△ 1.91
御坊市	21,074	10,022	11,052	33.4	21,540	△ 466	△ 2.16
田辺市	67,316	31,676	35,640	34.8	68,448	△ 1,132	△ 1.65
新宮市	25,822	12,025	13,797	39.1	26,333	△ 511	△ 1.94
紀の川市	58,920	28,054	30,866	34.2	59,578	△ 658	△ 1.10
岩出市	53,900	25,949	27,951	25.1	54,059	△ 159	△ 0.29
市計	710,487	336,410	374,077	32.6	718,784	△ 8,297	△ 1.15
紀美野町	7,711	3,591	4,120	48.8	7,912	△ 201	△ 2.54
かつらぎ町	15,299	7,242	8,057	40.2	15,625	△ 326	△ 2.09
九度山町	3,760	1,708	2,052	50.3	3,888	△ 128	△ 3.29
高野町	2,605	1,273	1,332	45.3	2,676	△ 71	△ 2.65
湯浅町	10,731	5,045	5,686	37.9	10,944	△ 213	△ 1.95
広川町	6,403	3,042	3,361	35.7	6,545	△ 142	△ 2.17
有田川町	24,954	11,830	13,124	32.7	25,412	△ 458	△ 1.80
美浜町	6,324	2,946	3,378	39.5	6,452	△ 128	△ 1.98
日高町	7,953	3,821	4,132	29.0	7,986	△ 33	△ 0.41
由良町	5,035	2,494	2,541	41.6	5,183	△ 148	△ 2.86
印南町	7,636	3,640	3,996	37.8	7,757	△ 121	△ 1.56
みなべ町	11,516	5,469	6,047	34.5	11,767	△ 251	△ 2.13
日高川町	8,962	4,325	4,637	37.4	9,202	△ 240	△ 2.61
白浜町	19,753	9,357	10,396	39.0	20,161	△ 408	△ 2.02
上富田町	15,683	7,504	8,179	27.6	15,720	△ 37	△ 0.24
すさみ町	3,471	1,668	1,803	47.9	3,607	△ 136	△ 3.77
那智勝浦町	13,468	6,306	7,162	44.0	13,778	△ 310	△ 2.25
太地町	2,834	1,271	1,563	45.0	2,844	△ 10	△ 0.35
古座川町	2,302	1,088	1,214	54.6	2,363	△ 61	△ 2.58
北山村	382	182	200	41.6	394	△ 12	△ 3.05
串本町	13,924	6,614	7,310	48.2	14,297	△ 373	△ 2.61
町村計	190,706	90,416	100,290	38.6	194,513	△ 3,807	△ 1.96
県計	901,193	426,826	474,367	33.9	913,297	△ 12,104	△ 1.33
全国計	124,330,690	60,663,248	63,667,433	28.9	124,885,175	△ 554,485	△ 0.44

(注1)外国人住民のうち、在留カードの性別欄が空欄のため、住民票の性別を男女のいずれにも該当しないものとしている者については、表の男女のいずれにも計上せず、総計においてのみ計上している。
(注2)高齢化率は、令和7年1月1日現在の住基人口に占める65歳以上の高齢者人口の割合。

１－２．国勢調査人口

（単位：人、%）

	令和２年国勢調査				平成２７年	平成２７年～令和２年の増減	
	総数	男	女	人口密度	総数	増減数（総数）	増減率（総数）
和歌山市	356,729	167,947	188,782	1,708.1	364,154	△ 7,425	△ 2.04
海南市	48,369	22,548	25,821	478.6	51,860	△ 3,491	△ 6.73
橋本市	60,818	28,621	32,197	465.9	63,621	△ 2,803	△ 4.41
有田市	26,538	12,576	13,962	720.6	28,470	△ 1,932	△ 6.79
御坊市	23,481	11,404	12,077	534.8	24,801	△ 1,320	△ 5.32
田辺市	69,870	32,790	37,080	68.0	74,770	△ 4,900	△ 6.55
新宮市	27,171	12,610	14,561	106.5	29,331	△ 2,160	△ 7.36
紀の川市	58,816	27,815	31,001	257.7	62,616	△ 3,800	△ 6.07
岩出市	53,967	25,969	27,998	1,401.4	53,452	515	0.96
市計	725,759	342,280	383,479	350.6	753,075	△ 27,316	△ 3.63
紀美野町	8,256	3,796	4,460	64.3	9,206	△ 950	△ 10.32
かつらぎ町	15,967	7,428	8,539	105.3	16,992	△ 1,025	△ 6.03
九度山町	3,856	1,782	2,074	87.3	4,377	△ 521	△ 11.90
高野町	2,970	1,499	1,471	21.7	3,352	△ 382	△ 11.40
湯浅町	11,122	5,196	5,926	535.0	12,200	△ 1,078	△ 8.84
広川町	6,781	3,195	3,586	103.8	7,224	△ 443	△ 6.13
有田川町	25,258	11,953	13,305	71.8	26,361	△ 1,103	△ 4.18
美浜町	6,867	3,217	3,650	537.7	7,480	△ 613	△ 8.20
日高町	7,673	3,657	4,016	166.1	7,641	32	0.42
由良町	5,364	2,685	2,679	173.4	5,837	△ 473	△ 8.10
印南町	7,720	3,660	4,060	67.9	8,068	△ 348	△ 4.31
みなべ町	11,818	5,608	6,210	98.3	12,742	△ 924	△ 7.25
日高川町	9,219	4,449	4,770	27.8	9,776	△ 557	△ 5.70
白浜町	20,262	9,440	10,822	100.8	21,533	△ 1,271	△ 5.90
上富田町	15,236	7,246	7,990	265.6	14,989	247	1.65
すさみ町	3,685	1,747	1,938	21.1	4,127	△ 442	△ 10.71
那智勝浦町	14,137	6,531	7,606	77.1	15,682	△ 1,545	△ 9.85
太地町	2,791	1,229	1,562	480.4	3,087	△ 296	△ 9.59
古座川町	2,480	1,130	1,350	8.4	2,826	△ 346	△ 12.24
北山村	404	183	221	8.4	446	△ 42	△ 9.42
串本町	14,959	7,140	7,819	110.3	16,558	△ 1,599	△ 9.66
町村計	196,825	92,771	104,054	74.1	210,504	△ 13,679	△ 6.50
県計	922,584	435,051	487,533	195.3	963,579	△ 40,995	△ 4.25
全国計	126,146,099	61,349,581	64,796,518	338.2	127,094,745	△ 948,646	△ 0.75

出典：「令和２年国勢調査結果」（総務省統計局）

（注）人口密度は、国土交通省国土地理院「令和２年全国都道府県市区町村別面積調」による面積1㎢当たりの人数。

	年齢3区分人口（人）				割　　合（%）		
	総数	15歳未満	15～64歳	65歳以上	15歳未満	15～64歳	65歳以上
和歌山市	356,729	42,340	201,722	109,950	12.0	57.0	31.1
海南市	48,369	4,867	25,370	17,720	10.1	52.9	36.9
橋本市	60,818	6,957	33,405	20,116	11.5	55.2	33.3
有田市	26,538	2,769	14,289	9,270	10.5	54.3	35.2
御坊市	23,481	2,496	13,155	7,333	10.9	57.2	31.9
田辺市	69,870	7,944	37,608	23,429	11.5	54.5	34.0
新宮市	27,171	2,869	13,339	10,111	10.9	50.7	38.4
紀の川市	58,816	6,553	32,440	19,449	11.2	55.5	33.3
岩出市	53,967	7,295	32,952	12,849	13.7	62.1	24.2
市計	725,759	84,090	404,280	230,227	11.7	56.3	32.0
紀美野町	8,256	585	3,662	4,009	7.1	44.4	48.6
かつらぎ町	15,967	1,643	7,867	6,425	10.3	49.4	40.3
九度山町	3,856	286	1,773	1,792	7.4	46.0	46.5
高野町	2,970	227	1,502	1,220	7.7	50.9	41.4
湯浅町	11,122	1,185	5,766	4,089	10.7	52.2	37.0
広川町	6,781	818	3,521	2,413	12.1	52.1	35.7
有田川町	25,258	3,273	13,621	8,325	13.0	54.0	33.0
美浜町	6,867	690	3,590	2,566	10.1	52.4	37.5
日高町	7,673	1,197	4,135	2,317	15.6	54.1	30.3
由良町	5,364	500	2,724	2,088	9.4	51.3	39.3
印南町	7,720	942	3,910	2,855	12.2	50.7	37.0
みなべ町	11,818	1,427	6,413	3,929	12.1	54.5	33.4
日高川町	9,219	1,093	4,737	3,388	11.9	51.4	36.8
白浜町	20,262	1,940	10,121	8,017	9.7	50.4	39.9
上富田町	15,236	2,148	8,838	4,112	14.2	58.5	27.2
すさみ町	3,685	301	1,568	1,795	8.2	42.8	49.0
那智勝浦町	14,137	1,351	6,556	6,200	9.6	46.5	43.9
太地町	2,791	202	1,335	1,251	7.2	47.9	44.9
古座川町	2,480	184	926	1,370	7.4	37.3	55.2
北山村	404	40	182	182	9.9	45.0	45.0
串本町	14,959	1,238	6,677	6,930	8.3	45.0	46.7
町村計	196,825	21,270	99,424	75,273	10.9	50.7	38.4
県計	922,584	105,360	503,704	305,500	11.5	55.1	33.4
全国計	126,146,099	14,955,692	72,922,764	35,335,805	12.1	59.2	28.7

出典：「令和２年国勢調査結果」（総務省統計局）

（注１）総数は年齢「不詳」を含む。
（注２）割合は、分母から「不詳」を除いて算出している。

２．産業別就業者数

（単位：人、％）

市町村名	令和２年国勢調査					
	第１次産業		第２次産業		第３次産業	
	就業者数	構成比	就業者数	構成比	就業者数	構成比
和歌山市	3,085	1.7	41,813	23.6	132,174	74.6
海南市	2,079	8.8	6,124	26.0	15,333	65.1
橋本市	1,791	6.0	6,789	22.7	21,374	71.4
有田市	2,062	14.9	3,972	28.7	7,788	56.3
御坊市	1,339	11.6	2,650	22.9	7,580	65.5
田辺市	4,206	11.8	6,688	18.8	24,644	69.3
新宮市	281	2.2	2,027	15.9	10,480	82.0
紀の川市	5,551	17.4	7,114	22.3	19,242	60.3
岩出市	885	3.2	6,602	23.7	20,364	73.1
市計	21,279	5.8	83,779	23.0	258,979	71.1
紀美野町	491	12.7	1,089	28.2	2,288	59.2
かつらぎ町	1,882	22.6	1,754	21.1	4,674	56.2
九度山町	443	23.4	325	17.2	1,125	59.4
高野町	56	3.5	183	11.5	1,359	85.0
湯浅町	967	17.0	1,297	22.8	3,430	60.2
広川町	765	22.4	770	22.5	1,881	55.1
有田川町	3,549	25.5	2,766	19.9	7,588	54.6
美浜町	218	6.9	647	20.4	2,314	72.8
日高町	465	12.2	825	21.6	2,536	66.3
由良町	385	14.8	664	25.5	1,558	59.8
印南町	1,273	30.4	842	20.1	2,068	49.4
みなべ町	2,564	36.3	1,431	20.3	3,059	43.4
日高川町	1,042	22.2	1,013	21.6	2,642	56.2
白浜町	521	5.3	1,798	18.2	7,573	76.6
上富田町	519	6.5	1,738	21.7	5,761	71.9
すさみ町	157	9.6	353	21.6	1,124	68.8
那智勝浦町	327	5.0	890	13.7	5,262	81.2
太地町	96	7.5	170	13.2	1,019	79.3
古座川町	109	11.4	135	14.1	714	74.5
北山村	23	13.0	35	19.8	119	67.2
串本町	517	8.1	826	12.9	5,045	79.0
町村計	16,369	16.5	19,551	19.7	63,139	63.7
県計	37,648	8.1	103,330	22.3	322,118	69.6

（注）不詳補完値による。

３．地域指定の状況

市町村名	振興山村地域	都市計画区域	都市開発区域	保全区域	過疎地域	辺地を有する市町村	半島振興地域	特定農山村地域
和歌山市		○	○	○				
海南市		○	○		○	○	○	○
橋本市		○	○	○			○	○
有田市		○	○				○	○
御坊市		○	○				○	○
田辺市	○	○		○	○	○	○	○
新宮市	○	○		○	○	○	○	○
紀の川市	○	○	○	○	○	○	○	○
岩出市		○	○	○			○	
市計	3	9	7	6	4	4	8	7
紀美野町	○				○	○	○	○
かつらぎ町	○	○	○	○	○	○	○	○
九度山町		○	○		○	○	○	○
高野町	○	○		○	○	○	○	○
湯浅町		○	○		○		○	○
広川町			○		○		○	○
有田川町	○	○	○	○	○	○	○	○
美浜町		○	○		○		○	
日高町			○			○	○	
由良町		○	○		○		○	○
印南町	○				○	○	○	○
みなべ町	○	○		○	○	○	○	○
日高川町	○		○		○	○	○	○
白浜町	○	○		○	○	○	○	○
上富田町	○	○				○	○	○
すさみ町	○	○		○	○	○	○	○
那智勝浦町	○	○		○	○	○	○	○
太地町		○		○	○		○	
古座川町	○				○	○	○	○
北山村	○			○	○	○	○	○
串本町	○	○		○	○	○	○	○
町村計	14	14	9	10	19	16	21	18
県計	17	23	16	16	23	20	29	25

４．市町村長・議会議員の任期

（令和８年３月１日現在）

市町村名	市町村長	議会議員		市町村長					議会議員				
	任期満了日	任期満了日	定数	8年	9年	10年	11年	12年	8年	9年	10年	11年	12年
和歌山市	R8. 8.24	R9. 5. 1	38	○						○			
海南市	R11. 4.23	R8. 4.30	18				○		○				
橋本市	R8. 4. 1	R9. 4.30	18	○						○			
有田市	R10. 9.16	R9. 9.18	15			○				○			
御坊市	R10. 6.10	R9. 1.25	14			○				○			
田辺市	R11. 5.21	R11. 5.21	18				○					○	
新宮市	R11.10.29	R9. 4.30	15				○			○			
紀の川市	R12. 2.26	R11.12.10	20					○				○	
岩出市	R10.10.18	R11.2.14	14			○						○	
紀美野町	R11. 9.11	R9. 4.30	12【10】				○			○			
かつらぎ町	R9.10.13	R8. 7.26	13		○				○				
九度山町	R8. 5.12	R9. 4.29	10	○						○			
高野町	R8. 4.30	R9. 4.29	9	○						○			
湯浅町	R10. 9.18	R9. 4.30	10			○				○			
広川町	R10.11.23	R9. 9.25	10			○				○			
有田川町	R12. 2. 4	R12. 2. 4	14					○					○
美浜町	R9. 3. 3	R9. 2.13	10		○					○			
日高町	R8. 5.10	R9. 2.12	11	○						○			
由良町	R10. 5.18	R9. 2.26	10			○				○			
印南町	R10.2.23	R11. 8.31	12			○						○	
みなべ町	R10.9.28	R10.10.23	12			○					○		
日高川町	R11. 5.28	R8. 4.30	12				○		○				
白浜町	R10. 5.12	R8. 3.25	12			○			○				
上富田町	R12. 2. 4	R8. 5.16	12					○	○				
すさみ町	R9. 4.25	R9. 4.29	9		○					○			
那智勝浦町	R8. 5.19	R9. 7. 8	11	○						○			
太地町	R10. 8. 7	R11. 8.17	9			○						○	
古座川町	R10. 6.14	R10. 6.29	9			○					○		
北山村	R10. 7.25	R9.12.20	5			○				○			
串本町	R11. 4.30	R11. 4.30	12				○					○	
市計			170	3	0	3	3	1	1	5	0	3	0
町村計			224【222】	6	3	9	3	2	5	11	2	3	1
市町村計			394【392】	9	3	12	6	3	6	16	2	6	1
和歌山県	R11.5.31	R9. 4.29	42				○			○			

【】内は、次回選挙からの定数

５．歴代市町村長一覧

※第1回統一地方選挙（昭和22年）以降又は、当該団体設立以降の市町村長

《市》　　（令和８年３月１日現在）

市町村名	歴代市町村長名	在任期間
和歌山市	高垣善一	昭和２２．４．５　～　昭和４１．５．３１
	宇治田省三	昭和４１．７．１７　～　昭和６１．７．１６
	旅田卓宗	昭和６１．７．１７　～　平成　７．１０．１９
	尾崎吉弘	平成　７．１２．３　～　平成１０．１２．１
	旅田卓宗	平成１１．１．１７　～　平成１４．７．４
	大橋建一	平成１４．８．２５　～　平成２６．８．２４
	尾花正啓	平成２６．８．２５　～
海南市（注１）	森本伊助	昭和２２．４．１７　～　昭和２９．２．２５
	隅田修二	昭和２９．４．１５　～　昭和４１．４．１４
	明楽光三郎	昭和４１．４．１５　～　昭和５３．４．１４
	山本有造	昭和５３．４．１５　～　平成　６．４．１４
	石田真敏	平成　６．４．１５　～　平成１４．２．２０
	神出政巳	平成１４．４．７　～　平成１７．３．３１
海南市（注１）	神出政巳	平成１７．４．２４　～
橋本市（注２）	吉田六右衛門	昭和３０．２．１６　～　昭和３４．２．１５
	小林豊治	昭和３４．２．１６　～　昭和４２．２．１５
	向井久朋	昭和４２．２．１６　～　昭和５０．２．１５
	三浦康文	昭和５０．２．１６　～　昭和５８．２．１５
	塙坂治郎五郎	昭和５８．２．１６　～　平成　５．４．２１
	北村翼	平成　５．６．６　～　平成１７．６．５
	木下善之	平成１７．６．６　～　平成１８．２．２８
橋本市（注２）	木下善之	平成１８．４．２　～　平成２６．４．１
	平木哲朗	平成２６．４．２　～
有田市	森川仙太	昭和３１．５．１　～　昭和４１．１１．４
	中谷良太郎	昭和４１．１１．５　～　昭和４８．１２．３
	中本重夫	昭和４８．１２．１６　～　平成　９．１２．１５
	玉置三夫	平成　９．１２．１６　～　平成１２．８．１０
	松本泰造	平成１２．９．１７　～　平成１６．９．１６
	玉置三夫	平成１６．９．１７　～　平成２０．９．１６
	望月良男	平成２０．９．１７　～　令和　６．９．１６
	玉木久登	令和　６．９．１７　～
御坊市	菅原清六	昭和２９．４．２６　～　昭和３４．１．５
	湯川周次郎	昭和３４．１．２３　～　昭和４２．１．２２
	菅原清六	昭和４２．１．２３　～　昭和４７．４．２４
	玉置修吾郎	昭和４７．６．１１　～　平成　４．６．１０
	柏木征夫	平成　４．６．１１　～　令和　２．６．１０
	三浦源吾	令和　２．６．１１　～
田辺市（注３）	小森嘉一	昭和２２．４．５　～　昭和３０．４．８
	那須孫次郎	昭和３０．４．３０　～　昭和３３．４．２
	野見千吉	昭和３３．４．２７　～　昭和４９．４．２６
	水野忠晴	昭和４９．４．２７　～　昭和６１．４．２６
	生駒啓三	昭和６１．４．２７　～　平成　６．１．３
	脇中孝	平成　６．２．２０　～　平成１７．４．３０
田辺市（注３）	真砂充敏	平成１７．５．２２　～

新宮市 （注４）	杉本喜代松	昭和２２．４．５ ～ 昭和３０．４．３０
	木村藤吉	昭和３０．５．１ ～ 昭和３８．４．３０
	谷泰雄	昭和３８．５．１ ～ 昭和５０．４．３０
	瀬古潔	昭和５０．５．１ ～ 昭和５８．４．３０
	田阪匡玄	昭和５８．５．１ ～ 平成３．４．３０
	岸順二	平成３．５．１ ～ 平成１１．４．３０
	佐藤春陽	平成１１．５．１ ～ 平成１５．４．３０
	上野哲弘	平成１５．５．１ ～ 平成１７．９．３０
新宮市 （注４）	佐藤春陽	平成１７．１０．３０ ～ 平成２１．１０．２９
	田岡実千年	平成２１．１０．３０ ～ 令和７．１０．２９
	上田勝之	令和７．１０．３０ ～
紀の川市 （注５）	中村愼司	平成１７．１２．１１ ～ 令和４．１．１３
	岸本健	令和４．２．２７ ～
岩出市 （注６）	中芝正幸	平成１８．４．１ ～

（注１）平成１７年４月１日に海南市と下津町が合併し、海南市となった。
（注２）平成１８年３月１日に橋本市と高野口町が合併し、橋本市となった。
（注３）平成１７年５月１日に田辺市・龍神村・中辺路町・大塔村・本宮町が合併し、田辺市となった。
（注４）平成１７年１０月１日に新宮市と熊野川町が合併し、新宮市となった。
（注５）平成１７年１１月７日に打田町・粉河町・那賀町・桃山町・貴志川町が合併し、紀の川市となった。
（注６）岩出市は平成１８年４月１日に市制に移行した。

《海草郡》

市町村名	歴代市町村長名	在任期間
下津町 （注１）	藤本鼎	昭和３０．２．２４ ～ 昭和４１．１０．１２
	橋本元市	昭和４１．１０．１３ ～ 昭和６０．３．３１
	橋爪麟兒	昭和６０．４．２８ ～ 平成１３．４．２７
	藤本洋	平成１３．４．２８ ～ 平成１７．３．３１
野上町 （注２）	岩井玉和	昭和３０．４．３０ ～ 昭和４６．４．２９
	西田繁次	昭和４６．４．３０ ～ 昭和５０．４．２９
	東光司	昭和５０．４．３０ ～ 平成７．４．２９
	黒西健司	平成７．４．３０ ～ 平成１７．１２．３１
美里町 （注２）	向林久太郎	昭和３０．７．１４ ～ 昭和４２．５．２８
	小馬場俊彦	昭和４２．５．２９ ～ 平成１１．５．２８
	段木晃	平成１１．５．２９ ～ 平成１７．１２．３１
紀美野町 （注２）	寺本光嘉	平成１８．２．５ ～ 令和３．８．２
	小川裕康	令和３．９．１２ ～

（注１）平成１７年４月１日に海南市と下津町が合併し、海南市となった。
（注２）平成１８年１月１日に野上町と美里町が合併し、紀美野町となった。

《那賀郡》

市町村名	歴代市町村長名	在任期間
打田町	桂　原　謙　一	昭和３１．５．５　～　昭和３５．５．４
（注１）	信　定　武　臣	昭和３５．５．５　～　昭和４３．５．４
	鈴　木　正　太	昭和４３．５．５　～　昭和５８．１０．３
	阪　上　清　一	昭和５８．１１．１３　～　昭和６１．１１．２２
	根　来　公　士	昭和６１．１２．２８　～　平成１７．１１．６
粉河町	土　橋　常　一	昭和３０．５．１５　～　昭和３８．５．１４
（注１）	依　岡　　明	昭和３８．５．１５　～　昭和５０．５．１４
	井　口　保　治	昭和５０．５．１５　～　昭和５４．５．１４
	岡　　正　之	昭和５４．５．１５　～　平成１１．５．１４
	服　部　　一	平成１１．５．１５　～　平成１７．１１．６
那賀町	井　関　修　一	昭和３０．７．２０　～　昭和３６．１０．８
（注１）	南　　圭　三	昭和３６．１１．７　～　昭和５２．１１．６
	仮　屋　皖　司	昭和５２．１１．７　～　昭和６０．１０．８
	佐　田　顕　一	昭和６０．１０．２８　～　平成５．７．２１
	東　　健　兒	平成５．８．２２　～　平成１７．１１．６
桃山町	西　　武　雄	昭和３１．９．１８　～　昭和３９．９．１７
（注１）	田　中　　功	昭和３９．９．１８　～　昭和５１．９．１７
	堀　田　豊　治	昭和５１．９．１８　～　平成４．９．１７
	（不　在）	平成４．９．１８　～　平成６．１．２９ （公職選挙法違反により失職）
	山　下　忠　男	平成６．１．３０　～　平成１７．１１．６
貴志川町	土　橋　義　幸	昭和３０．５．５　～　昭和３４．５．４
（注１）	吉　村　孝　信	昭和３４．５．５　～　昭和４６．５．４
	中　西　雄　幸	昭和４６．５．５　～　昭和５３．７．１３
	小　坂　　昇	昭和５３．８．２７　～　平成６．８．２６
	中　村　愼　司	平成６．８．２７　～　平成１７．１１．６
岩出町	平　野　利　一	昭和３１．１０．１９　～　昭和３９．１０．１８
（注２）	林　　清	昭和３９．１０．１９　～　平成４．１０．１８
	中　村　隆　行	平成４．１０．１９　～　平成８．１０．１８
	中　芝　正　幸	平成８．１０．１９　～　平成１８．３．３１

（注１）平成１７年１１月７日に打田町・粉河町・那賀町・桃山町・貴志川町が合併し、紀の川市となった。
（注２）岩出町は平成１８年４月１日に市制に移行した。

《伊都郡》

市町村名	歴代市町村長名	在任期間
かつらぎ町	戸西倍一	昭和３３．７．２７ ～ 昭和３４．１１．４
（注１）	澤井政造	昭和３４．１２．６ ～ 昭和４２．１０．２
	中谷政夫	昭和４２．１０．１４ ～ 昭和５０．１０．１３
	木村重雄	昭和５０．１０．１４ ～ 昭和５８．１０．１３
	溝端康雄	昭和５８．１０．１４ ～ 平成 ７．１０．１３
	南衞	平成 ７．１０．１４ ～ 平成１５．１０．１３
	山本惠章	平成１５．１０．１４ ～ 平成２３．１０．１３
	井本泰造	平成２３．１０．１４ ～ 令和 １．１０．１３
	中阪雅則	令和 １．１０．１４ ～
高野口町	森田秀雄	昭和３０．４．３０ ～ 昭和３４．４．２９
（注２）	前田義雄	昭和３４．４．３０ ～ 昭和４６．４．２９
	玉置裕康	昭和４６．４．３０ ～ 昭和５８．３．４
	松本一郎	昭和５８．４．２４ ～ 平成１１．３．２９
	辻本仁至	平成１１．４．２５ ～ 平成１８．２．２８
九度山町	石井義一	昭和３０．４．３０ ～ 昭和４２．４．２９
	鉄田義司	昭和４２．４．３０ ～ 昭和５０．４．２９
	平越孝一	昭和５０．４．３０ ～ 昭和５４．１２．５
	杉本博夫	昭和５５．１．２０ ～ 平成 ２．４．１０
	奥野恒太郎	平成 ２．５．１３ ～ 平成１８．５．１２
	岡本章	平成１８．５．１３ ～
高野町	後藤義応	昭和２２．４．８ ～ 昭和２５．８．３１
	森谷勲	昭和２５．１０．１２ ～ 昭和２９．１０．１１
	松本英太郎	昭和２９．１０．１２ ～ 昭和３１．９．２
	出水重一	昭和３１．９．２２ ～ 昭和３９．９．２１
	徳富義孝	昭和３９．９．２２ ～ 昭和５９．９．２１
	西田正弘	昭和５９．９．２２ ～ 平成１６．９．２１
	後藤太栄	平成１６．９．２２ ～ 平成２２．３．３０
	木瀬武治	平成２２．５．１６ ～ 平成２６．４．３０
	平野嘉也	平成２６．５．１ ～
花園村	下前佐市	昭和２２．４．６ ～ 昭和２４．７．１５
（注１）	山内金重	昭和２４．９．１８ ～ 昭和２８．９．１７
	斉藤福松	昭和２８．９．１８ ～ 昭和３０．９．２２
	佐古俊次	昭和３０．１０．１２ ～ 昭和３４．１０．１１
	北浦利昭	昭和３４．１０．１２ ～ 昭和５４．１０．１１
	門戸弘士	昭和５４．１０．１２ ～ 昭和６２．１０．１１
	部矢敏三	昭和６２．１０．１２ ～ 平成１１．１０．１１
	北浦亮三	平成１１．１０．１２ ～ 平成１７．９．３０

（注１）かつらぎ町と花園村は平成１７年１０月１日に編入合併し、かつらぎ町となった。
（注２）平成１８年３月１日に橋本市と高野口町が合併し、橋本市となった。

《有田郡》

市町村名	歴代市町村長名	在任期間
湯浅町	宮井喜市	昭和２１．４．２０ ～ 昭和２６．４．４
	金野惣一郎	昭和２６．４．２３ ～ 昭和３０．４．３０
	酒井眞之丞	昭和３０．５．１ ～ 昭和３３．１１．１０
	竹田正一	昭和３３．１１．２８ ～ 昭和４１．１１．２７
	野島一翁	昭和４１．１１．２８ ～ 昭和４５．１１．２７
	寺西清	昭和４５．１１．２８ ～ 平成６．１１．２７
	妻木尚武	平成６．１１．２８ ～ 平成１６．８．２９
	伏木建	平成１６．９．１９ ～ 平成２０．９．１８
	上山章善	平成２０．９．１９ ～
広川町	栗原吉雄	昭和３０．４．３０ ～ 昭和３４．４．２９
	岩崎楠二郎	昭和３４．４．３０ ～ 昭和３８．４．２９
	平井正三郎	昭和３８．４．３０ ～ 昭和５２．８．２４
	橘寛	昭和５２．９．２５ ～ 昭和５６．９．２４
	石原久男	昭和５６．９．２５ ～ 平成１７．９．２４
	白倉充	平成１７．９．２５ ～ 平成２５．９．２４
	西岡利記	平成２５．９．２５ ～ 令和６．１０．９
	樫原淳奈	令和６．１１．２４ ～
吉備町（注１）	平松太一	昭和３０．５．２０ ～ 昭和３４．７．２８
	谷口太一郎	昭和３４．８．２７ ～ 昭和３６．５．１５
	中西英雄	昭和３６．７．１ ～ 昭和４０．５．２３
	野田四十一郎	昭和４０．６．２７ ～ 昭和４１．３．２５
	坂井隆雄	昭和４１．４．３０ ～ 平成６．４．２９
	平松貞昭	平成６．４．３０ ～ 平成１４．４．２９
	中山正隆	平成１４．４．３０ ～ 平成１７．１２．３１
金屋町（注１）	上山義男	昭和３０．４．３０ ～ 昭和３４．４．２９
	高垣英一	昭和３４．４．３０ ～ 昭和３６．３．１７
	沼田依延	昭和３６．４．１６ ～ 昭和４６．６．７
	川岸義雄	昭和４６．７．１１ ～ 昭和５８．７．１０
	片畑昌治	昭和５８．７．１１ ～ 平成６．５．２２
	熊ノ郷健	平成６．６．１９ ～ 平成１７．２．５
	山崎博司	平成１７．２．６ ～ 平成１７．１２．３１
清水町（注１）	小池藤左ヱ門	昭和３０．５．３０ ～ 昭和３４．４．２９
	二澤洋一	昭和３４．４．３０ ～ 昭和３８．４．２９
	堀江賞一	昭和３８．４．３０ ～ 昭和５０．４．２９
	伊澤信良	昭和５０．４．３０ ～ 昭和５８．４．２９
	川原淳造	昭和５８．４．３０ ～ 平成１１．４．２９
	田中捷之	平成１１．４．３０ ～ 平成１７．１２．３１
有田川町（注１）	中山正隆	平成１８．２．５ ～ 令和８．２．４
	坂頭徳彦	令和８．２．５ ～

（注１）吉備町と金屋町と清水町は平成１８年１月１日に合併し、有田川町となった。

《日高郡》

市町村名	歴代市町村長名	在任期間
美浜町	湯川　忠一	昭和２９．１１．１８　～　昭和３７．１０．１８
	中前　勝	昭和３７．１１．１３　～　昭和４１．１１．１２
	常風　高一	昭和４１．１１．１３　～　昭和５４．　１．２３
	成瀬　峯次	昭和５４．　３．　４　～　平成　３．　３．　３
	増田　吉三郎	昭和６２．　３．　４　～　平成　３．　３．　３
	成瀬　峯次	平成　３．　３．　４　～　平成１５．　３．　３
	入江　勉	平成１５．　３．　４　～　平成２３．　３．　３
	森下　誠史	平成２３．　３．　４　～　平成３１．　３．　３
	籔内　美和子	平成３１．　３．　４　～
日高町	白井　勇	昭和２９．１０．３０　～　昭和３３．１０．２９
	井上　長次郎	昭和３３．１０．３０　～　昭和４５．１０．２９
	一松　春	昭和４５．１０．３０　～　平成　２．１０．２９
	志賀　政憲	平成　２．１０．３０　～　平成１４．１０．２９
	中　善夫	平成１４．１０．３０　～　平成２６．　３．２７
	松本　秀司	平成２６．　５．１１　～
由良町	岩崎　茂助	昭和３０．　２．１０　～　昭和３４．　２．　９
	田辺　操	昭和３４．　２．１０　～　昭和３８．　２．　９
	神田　一二	昭和３８．　２．１０　～　昭和４３．　４．３０
	東山　穐雄	昭和４３．　５．１９　～　平成　４．　５．１８
	中井　勤	平成　４．　５．１９　～　平成２０．　５．１８
	畑中　雅央	平成２０．　５．１９　～　令和　２．　５．１８
	山名　実	令和　２．　５．１９　～
川辺町（注１）	平井　栄太郎	昭和３０．　１．２７　～　昭和４６．　１．２６
	柏木　利三	昭和４６．　１．２７　～　昭和６２．　１．２６
	柏木　勉	昭和６２．　１．２７　～　平成１５．　１．２６
	阪本　信夫	平成１５．　１．２７　～　平成１７．　４．３０
中津村（注１）	岡田　義一	昭和３１．　９．１６　～　昭和５１．　９．１５
	赤松　壽男	昭和５１．　９．１６　～　平成　４．　９．１５
	笹　朝一	平成　４．　９．１６　～　平成１７．　４．３０
美山村（注１）	西川　源四郎	昭和３１．　４．２３　～　昭和３９．　４．２２
	三木　武夫	昭和３９．　４．２３　～　昭和４７．　４．２２
	西川　清定	昭和４７．　４．２３　～　昭和５９．　４．２２
	池本　功	昭和５９．　４．２３　～　平成１７．　４．３０
龍神村（注２）	松本　定市	昭和３０．　４．　５　～　昭和３４．　４．　４
	田ノ岡　亀次郎	昭和３４．　４．３０　～　昭和４２．　４．２９
	松本　定市	昭和４２．　４．３０　～　昭和５０．　４．２９
	向日　玉一	昭和５０．　４．３０　～　平成　７．　４．２９
	古久保　治一	平成　７．　４．３０　～　平成１７．　４．３０
南部川村（注３）	谷本　勘蔵	昭和３０．　１．１５　～　昭和４６．　１．１４
	井口　固	昭和４６．　１．１５　～　昭和４８．　９．２６
	大野　正雄	昭和４８．１０．２８　～　昭和５６．１０．２７
	山田　五良	昭和５６．１０．２８　～　平成１６．　９．３０

南部町 （注３）	岡本徳平	昭和２１．４．６ ～ 昭和２４．７．２４
	田中大一郎	昭和２４．９．１０ ～ 昭和３７．６．１４
	浜口佐四郎	昭和３７．７．２２ ～ 昭和４３．４．１５
	岡村大吉郎	昭和４３．５．８ ～ 昭和４７．１１．４
	中川常一	昭和４７．１１．２４ ～ 昭和５１．９．２０
	山﨑繁雄	昭和５１．１０．３ ～ 平成１６．９．４
印南町	湊長次郎	昭和３２．８．１８ ～ 昭和４８．８．１７
	橋本次男	昭和４８．８．１８ ～ 昭和５６．８．１７
	大谷泰治	昭和５６．８．１８ ～ 平成９．８．１７
	久保井始	平成９．８．１８ ～ 平成２０．１．３１
	玄素彰人	平成２０．２．２４ ～ 平成２４．２．２３
	日裏勝己	平成２４．２．２４ ～
みなべ町 （注３）	山田五良	平成１６．１０．２４ ～ 平成２０．１０．２３
	小谷芳正	平成２０．１０．２４ ～ 令和６．８．７
	山本秀平	令和６．９．２９ ～
日高川町 （注１）	笹朝一	平成１７．５．２９ ～ 平成２１．５．２８
	玉置俊久	平成２１．５．２９ ～ 平成２５．５．２８
	市木久雄	平成２５．５．２９ ～ 平成２９．５．２８
	久留米啓史	平成２９．５．２９ ～

（注１）川辺町と中津村と美山村は平成１７年５月１日に合併し、日高川町となった。
（注２）平成１７年５月１日に田辺市・龍神村・中辺路町・大塔村・本宮町が合併し、
田辺市となった。
（注３）南部川村と南部町は平成１６年１０月１日に合併し、みなべ町となった。

《西牟婁郡》

市町村名	歴代市町村長名	在任期間
白浜町（注１）	宮崎伊佐朗	昭和２２．４．１６ ～ 昭和２６．４．１５
	南和七	昭和２６．４．２４ ～ 昭和４２．４．２９
	渡辺鉦三	昭和４２．４．３０ ～ 昭和５０．４．２９
	浜本収	昭和５０．４．３０ ～ 昭和５４．４．２９
	片田良穂	昭和５４．４．３０ ～ 平成２．４．１７
	真鍋清兵衛	平成２．６．３ ～ 平成１４．６．２
	立谷誠一	平成１４．６．３ ～ 平成１８．２．２８
白浜町（注１）	立谷誠一	平成１８．３．２６ ～ 平成２２．３．２５
	水本雄三	平成２２．３．２６ ～ 平成２４．３．３１
	井澗誠	平成２４．５．１３ ～ 令和６．５．１２
	大江康弘	令和６．５．１３ ～
中辺路町（注２）	浦地孝一	昭和３１．１０．２５ ～ 昭和４３．１０．１１
	岩見敏二	昭和４３．１０．１２ ～ 昭和５１．６．３０
	塩見好夫	昭和５１．７．２５ ～ 昭和５９．７．２４
	尾崎亮作	昭和５９．７．２５ ～ 昭和６３．７．２４
	廣畑一夫	昭和６３．７．２５ ～ 平成８．７．２４
	真砂充敏	平成８．７．２５ ～ 平成１７．４．３０
大塔村（注２）	坂本新次郎	昭和３１．１０．１９ ～ 昭和４０．１２．２８
	松本光昌	昭和４１．１．２１ ～ 昭和６１．１．２０
	松本優	昭和６１．１．２１ ～ 平成６．１．２０
	松本善美	平成６．１．２１ ～ 平成１７．４．３０
上富田町	山本萬米	昭和３３．５．１７ ～ 昭和４２．７．１０
	中山栄市	昭和４２．７．２９ ～ 昭和４７．１２．６
	寺前好巳	昭和４８．１．２１ ～ 昭和５２．１２．２２
	山根好一	昭和５３．２．５ ～ 平成１０．２．４
	小出隆道	平成１０．２．５ ～ 平成３０．２．４
	奥田誠	平成３０．２．５ ～
日置川町（注１）	森田清一	昭和３１．７．１８ ～ 昭和５１．７．１７
	阪本三郎	昭和５１．７．１８ ～ 昭和５９．７．１７
	宮本貞吉	昭和５９．７．１８ ～ 昭和６３．７．１７
	三倉重夫	昭和６３．７．１８ ～ 平成８．７．１７
	前義郎	平成８．７．１８ ～ 平成１８．２．２８
すさみ町	三木田清治	昭和３０．４．３０ ～ 昭和３２．２．２６
	羽座武夫	昭和３２．３．２１ ～ 昭和４４．３．２０
	有田良二	昭和４４．３．２１ ～ 昭和５８．１１．１０
	桂功	昭和５８．１２．１８ ～ 平成１９．４．３
	橋本明彦	平成１９．４．２２ ～ 平成２３．４．２１
	岩田勉	平成２３．４．２４ ～
串本町（注３）	川端四郎	昭和３０．７．１６ ～ 昭和３２．３．２２
	塩津六郎	昭和３２．４．１３ ～ 昭和５７．９．３０
	岸谷昇	昭和５７．１０．３１ ～ 平成１０．１０．３０
	田嶋勝正	平成１０．１０．３１ ～ 平成１７．３．３１

（注１）白浜町と日置川町は平成１８年３月１日に合併し、白浜町となった。
（注２）平成１７年５月１日に田辺市・龍神村・中辺路町・大塔村・本宮町が合併し、田辺市となった。
（注３）串本町は平成１７年４月１日に古座町と合併し、東牟婁郡串本町となった。

《東牟婁郡》

市町村名	歴代市町村長名	在任期間
那智勝浦町	坪野賢三	昭和３０．５．１４ ～ 昭和３８．５．１３
	浦神賢一	昭和３８．５．１４ ～ 昭和４８．９．８
	山縣格	昭和４８．１０．１４ ～ 昭和５６．１０．１３
	生駒倫造	昭和５６．１０．１４ ～ 平成５．８．２３
	湯浅昌治	平成５．９．２６ ～ 平成１３．９．２５
	中村詔二郎	平成１３．９．２６ ～ 平成２１．９．２５
	小嶋英嗣	平成２１．９．２６ ～ 平成２１．１１．２８
	寺本眞一	平成２２．１．１７ ～ 平成３０．１．１６
	森崇	平成３０．１．１７ ～ 平成３０．４．２０
	堀順一郎	平成３０．５．２０ ～
太地町	和田三聽	昭和２２．４．５ ～ 昭和３２．７．９
	庄司五郎	昭和３２．８．１８ ～ 昭和４９．５．２８
	脊古芳男	昭和４９．６．３０ ～ 平成２．６．２９
	濱中節夫	平成２．６．３０ ～ 平成１６．７．１３
	三軒一高	平成１６．８．８ ～
古座町（注１）	楠屋孫太郎	昭和３１．５．１３ ～ 昭和３９．５．１２
	山出長男	昭和３９．５．１３ ～ 昭和４４．７．２８
	上村安洋	昭和４４．８．３１ ～ 昭和５８．１．１０
	加藤國司	昭和５８．２．６ ～ 昭和６２．２．５
	城盛治	昭和６２．２．６ ～ 平成９．６．５
	加藤國司	平成９．７．１３ ～ 平成１７．３．３１
古座川町	宮石勘藏	昭和３１．６．９ ～ 昭和５５．６．８
	北隆	昭和５５．６．９ ～ 昭和６０．７．１７
	田中誠也	昭和６０．９．１ ～ 平成９．８．３１
	広瀬征彦	平成９．９．１ ～ 平成１６．１０．２
	奥根公平	平成１６．１１．１４ ～ 平成２０．６．３
	武田丈夫	平成２０．６．１５ ～ 平成２８．６．１４
	西前啓市	平成２８．６．１５ ～ 令和６．６．１４
	大屋一成	令和６．６．１５ ～
熊野川町（注２）	植野為隼	昭和３１．１１．１１ ～ 昭和４２．１．６
	北島利道	昭和４２．２．１１ ～ 昭和５０．２．１０
	和田正一	昭和５０．２．１１ ～ 昭和６２．２．１０
	森茂久	昭和６２．２．１１ ～ 昭和６２．１１．６
	畑尻熊夫	昭和６２．１２．１６ ～ 平成７．１２．１５
	宮本留雄	平成７．１２．１６ ～ 平成１１．１２．１５
	久保慶三	平成１１．１２．１６ ～ 平成１５．１０．３１
	新家義久	平成１５．１１．１６ ～ 平成１７．９．３０
本宮町（注３）	野下純三	昭和３１．１１．１１ ～ 昭和４５．１２．２５
	松本雅男	昭和４６．２．７ ～ 昭和５８．２．６
	中山喜弘	昭和５８．２．７ ～ 平成１１．２．６
	泉正徳	平成１１．２．７ ～ 平成１７．４．３０
北山村	中西松三郎	昭和２２．４．７ ～ 昭和２３．６．２１
	小田繁清	昭和２３．１１．２０ ～ 昭和２７．１１．９
	高須治視	昭和２７．１１．１０ ～ 昭和３９．１１．９
	福住利治	昭和３９．１１．１０ ～ 昭和４３．１１．９
	高須治視	昭和４３．１１．１０ ～ 昭和５９．１１．９
	三谷雄明	昭和５９．１１．１０ ～ 平成１２．７．７
	奥田貢	平成１２．８．６ ～ 平成２８．７．２５
	山口賢二	平成２８．７．２６ ～ 令和６．７．２５
	泉清久	令和６．７．２６ ～
串本町（注１）	松原繁樹	平成１７．５．１ ～ 平成２１．４．３０
	田嶋勝正	平成２１．５．１ ～

（注１）古座町は平成１７年４月１日に西牟婁郡串本町と合併し、東牟婁郡串本町となった。
（注２）平成１７年１０月１日に新宮市と熊野川町が合併し、新宮市となった。
（注３）平成１７年５月１日に田辺市・龍神村・中辺路町・大塔村・本宮町が合併し、田辺市となった。

６．職員数の増減状況

〔単位 ： 人〕

市町村名	R7. 4. 1職員数		職員数の増減状況				類似団体別職員数の状況（一般行政部門）			
	一般行政部門計	総合計	一般行政部門計		総合計		単純値		修正値	
			５年前(R2)との比較	前年(R6)との比較	５年前(R2)との比較	前年(R6)との比較	超過数	超過率(%)	超過数	超過率(%)
和歌山市	1,718	2,808	▲ 14	▲ 11	▲ 79	▲ 25	24	1.4	▲ 47	▲ 2.7
海南市	293	712	9	1	▲ 17	▲ 5	▲ 110	▲ 37.7	▲ 151	▲ 51.7
橋本市	325	863	1	10	23	13	5	1.6	7	2.2
有田市	218	314	22	▲ 4	▲ 148	▲ 6	20	9.0	13	5.9
御坊市	186	313	1	1	▲ 1	▲ 1	1	0.5	4	2.2
田辺市	593	916	36	8	34	6	122	20.9	86	14.7
新宮市	205	606	6	▲ 5	▲ 11	▲ 12	15	7.1	19	9.0
紀の川市	410	537	▲ 10	1	▲ 8	0	6	1.5	▲ 10	▲ 2.4
岩出市	230	311	▲ 4	3	▲ 13	▲ 2	▲ 55	▲ 24.2	▲ 56	▲ 24.7
市計	4,178	7,380	47	4	▲ 220	▲ 32				
紀美野町	103	180	4	▲ 3	▲ 1	▲ 9	13	12.3	0	0.0
かつらぎ町	152	206	6	▲ 3	14	▲ 2	▲ 5	▲ 3.2	11	7.1
九度山町	62	86	▲ 3	▲ 2	▲ 1	▲ 4	▲ 16	▲ 25.0	▲ 18	▲ 28.1
高野町	65	125	▲ 3	▲ 6	▲ 16	▲ 10	11	15.5	9	12.7
湯浅町	112	149	5	3	6	0	9	8.3	9	8.3
広川町	76	102	2	0	6	1	▲ 18	▲ 23.7	▲ 17	▲ 22.4
有田川町	201	333	▲ 10	▲ 1	▲ 29	▲ 4	2	1.0	4	2.0
美浜町	58	92	▲ 10	1	1	0	▲ 20	▲ 35.1	▲ 16	▲ 28.1
日高町	64	94	9	3	11	5	▲ 34	▲ 55.7	▲ 18	▲ 29.5
由良町	52	72	2	▲ 2	0	▲ 2	▲ 7	▲ 13.0	7	13.0
印南町	74	87	5	0	3	▲ 1	▲ 37	▲ 50.0	▲ 16	▲ 21.6
みなべ町	115	148	19	7	9	4	▲ 18	▲ 16.7	▲ 12	▲ 11.1
日高川町	120	158	▲ 6	1	▲ 10	0	▲ 13	▲ 10.9	▲ 13	▲ 10.9
白浜町	186	311	4	2	▲ 4	3	76	41.3	54	29.3
上富田町	100	133	8	1	6	1	▲ 23	▲ 23.2	▲ 18	▲ 18.2
すさみ町	71	131	3	1	6	0	▲ 11	▲ 15.7	▲ 14	▲ 20.0
那智勝浦町	139	343	▲ 4	▲ 1	▲ 6	▲ 2	17	12.1	4	2.9
太地町	47	59	0	▲ 1	2	▲ 2	▲ 16	▲ 33.3	▲ 8	▲ 16.7
古座川町	50	71	▲ 2	▲ 5	0	▲ 5	2	3.6	4	7.3
北山村	17	24	0	▲ 2	1	▲ 3	10	52.6	12	63.2
串本町	134	345	▲ 17	▲ 3	▲ 10	▲ 7	10	7.3	▲ 21	▲ 15.3
町村計	1,998	3,249	12	▲ 10	▲ 12	▲ 37				
市町村計	6,176	10,629	59	▲ 6	▲ 232	▲ 69				

（注1）市町村別職員数は、令和７年４月１日現在の数値。
（注2）類似団体別職員数は、令和６年４月１日現在の数値。

７－１．市町村職員給与の状況（一般行政職）

（令和７年４月給与　単位：百円）

	職員数 (人)	平均給料月額 (a)	諸手当月額 ※ (b)	平均給与月額 (a)+(b)	平均年齢 歳
和歌山市	1,419	3,316	932	4,248	43.1
海南市	251	3,261	532	3,793	44.5
橋本市	294	3,283	883	4,166	42.6
有田市	182	3,211	574	3,785	43.3
御坊市	179	3,159	559	3,718	40.7
田辺市	520	3,267	736	4,003	42.1
新宮市	226	3,127	555	3,682	40.7
紀の川市	389	3,376	602	3,978	43.5
岩出市	186	3,079	655	3,734	40.6
市計	3,646	3,272	763	4,036	42.7
紀美野町	87	3,122	529	3,651	41.5
かつらぎ町	173	3,337	646	3,983	44.2
九度山町	72	3,116	548	3,664	40.3
高野町	76	3,045	514	3,559	43.8
湯浅町	89	3,004	648	3,652	39.5
広川町	64	3,147	407	3,554	42.3
有田川町	176	3,274	485	3,759	42.4
美浜町	62	3,302	284	3,586	42.2
日高町	74	3,102	302	3,404	40.3
由良町	56	2,979	349	3,328	38.5
印南町	72	2,809	251	3,060	36.0
みなべ町	99	3,122	492	3,614	41.3
日高川町	96	3,421	484	3,905	46.5
白浜町	169	3,174	502	3,676	41.5
上富田町	80	3,083	515	3,598	38.6
すさみ町	65	3,076	290	3,366	39.1
那智勝浦町	119	3,211	439	3,650	40.7
太地町	39	3,072	494	3,566	41.0
古座川町	61	3,019	484	3,503	37.3
北山村	20	3,006	452	3,458	38.8
串本町	115	3,128	686	3,814	41.8
町村計	1,864	3,154	489	3,644	41.3
市町村計	5,510	3,232	671	3,903	42.2

※諸手当月額（扶養、地域、住居、通勤、単身赴任、初任給調整、在宅勤務等、特殊勤務、管理職、義務教育等教員特別、時間外勤務、宿日直、管理職員特別勤務、夜間勤務、休日勤務）

７－２．一部事務組合職員給与の状況（全職種）

（令和７年４月給与　単位：百円）

	職員数	平均給料月額	諸手当月額 ※	平均給与月額	平均年齢
	（人）	(a)	(b)	(a)+(b)	歳
和歌山県市町村総合事務組合	5	3,234	536	3,770	47.9
国民健康保険野上厚生病院組合	231	3,243	1,027	4,270	43.3
那賀児童福祉施設組合	5	2,884	156	3,040	38.0
公立那賀病院経営事務組合	381	3,338	1,259	4,597	38.3
那賀衛生環境整備組合	13	3,452	454	3,906	50.2
橋本伊都衛生施設組合	9	3,204	531	3,735	42.9
伊都郡町村及び橋本市老人福祉施設事務組合	42	2,726	573	3,299	43.7
有田衛生施設事務組合	12	2,992	389	3,381	44.5
御坊市日高川町中学校組合	1	*	*	*	*
御坊市外五ヶ町病院経営事務組合	448	3,314	1,136	4,450	40.2
御坊日高老人福祉施設事務組合	146	2,917	313	3,230	46.9
公立紀南病院組合	669	3,345	1,441	4,786	39.2
紀南地方老人福祉施設組合	33	2,722	457	3,179	42.4
串本町古座川町衛生施設事務組合	3	*	*	*	*
大辺路衛生施設組合	4	*	*	*	*
紀南学園事務組合	6	3,016	682	3,698	38.8
紀南環境衛生施設事務組合	4	*	*	*	*
東牟婁郡町村新宮市老人福祉施設事務組合	29	2,332	625	2,957	49.3
那智勝浦町太地町環境衛生施設一部事務組合	6	3,212	482	3,694	40.3
紀南地方児童福祉施設組合	4	*	*	*	*
新宮周辺広域市町村圏事務組合	2	*	*	*	*
御坊広域行政事務組合	42	3,098	308	3,406	43.3
田辺周辺広域市町村圏組合	2	*	*	*	*
海南海草老人福祉施設事務組合	41	2,740	328	3,068	46.9
有田郡老人福祉施設事務組合	17	2,990	324	3,314	45.3
那賀消防組合	131	3,230	881	4,111	38.0
有田周辺広域圏事務組合	23	3,118	241	3,359	46.9
田辺市周辺衛生施設組合	2	*	*	*	*
伊都郡町村及び橋本市児童福祉施設事務組合	4	*	*	*	*
富田川衛生施設組合	8	2,767	397	3,164	44.9
海南海草環境衛生施設組合	3	*	*	*	*
伊都消防組合	64	2,769	578	3,347	33.9
湯浅広川消防組合	48	2,809	667	3,476	35.0
五色台広域施設組合	4	*	*	*	*
日高広域消防事務組合	93	2,809	707	3,516	35.2
橋本周辺広域市町村圏組合	9	3,116	637	3,753	40.0
紀の海広域施設組合	4	*	*	*	*
紀南環境広域施設組合	3	*	*	*	*
一組計	2,551	3,198	1,030	4,228	40.4

（注）個人情報保護の観点から、対象となる職員数が５人未満の場合、各欄をアスタリスク（＊）としています。

※諸手当月額（扶養、地域、住居、通勤、単身赴任、初任給調整、在宅勤務等、特殊勤務、管理職、義務教育等教員特別、時間外勤務、宿日直、管理職員特別勤務、夜間勤務、休日勤務）

8　ラスパイレス指数

（各年４月給料）

区分	令和７年 ①	令和６年 ②	令和５年 ③	増減 R6→R7 ①-②	増減 R5→R7 ①-③
和歌山市	99.6	99.2	99.3	0.4	0.3
海南市	92.8	93.0	92.4	▲ 0.2	0.4
橋本市	98.4	97.8	97.0	0.6	1.4
有田市	95.5	95.1	96.4	0.4	▲ 0.9
御坊市	98.0	97.6	96.9	0.4	1.1
田辺市	99.6	99.2	99.6	0.4	0.0
新宮市	97.8	97.7	97.2	0.1	0.6
紀の川市	97.7	97.1	97.5	0.6	0.2
岩出市	94.4	93.8	93.4	0.6	1.0
紀美野町	94.4	93.7	94.3	0.7	0.1
かつらぎ町	96.9	96.2	97.0	0.7	▲ 0.1
九度山町	96.1	96.1	96.6	0.0	▲ 0.5
高野町	91.3	91.5	90.2	▲ 0.2	1.1
湯浅町	97.3	96.5	96.8	0.8	0.5
広川町	97.1	95.9	95.1	1.2	2.0
有田川町	96.6	96.5	96.2	0.1	0.4
美浜町	97.8	98.4	98.1	▲ 0.6	▲ 0.3
日高町	97.3	96.5	96.0	0.8	1.3
由良町	95.3	96.3	95.0	▲ 1.0	0.3
印南町	98.4	97.6	98.4	0.8	0.0
みなべ町	93.6	94.5	93.4	▲ 0.9	0.2
日高川町	95.8	95.2	94.5	0.6	1.3
白浜町	96.3	96.6	97.0	▲ 0.3	▲ 0.7
上富田町	95.8	96.3	97.5	▲ 0.5	▲ 1.7
すさみ町	99.1	98.1	97.7	1.0	1.4
那智勝浦町	97.6	97.2	97.0	0.4	0.6
太地町	96.6	96.0	96.0	0.6	0.6
古座川町	99.0	98.0	99.4	1.0	▲ 0.4
北山村	97.7	96.8	97.0	0.9	0.7
串本町	93.7	92.7	94.1	1.0	▲ 0.4
県内市平均	98.2	97.8	97.8	0.4	0.4
県内町村平均	96.2	95.9	95.8	0.3	0.4
全国市平均	98.7	98.6	98.6	0.1	0.1
全国町村平均	96.7	96.4	96.3	0.3	0.4

（注１）ラスパイレス指数は、地方公務員と国家公務員の給与水準を、国家公務員の職員構成を基準として、職種ごとに学歴別、経験年数別に平均給料月額を比較し、国家公務員の給与を100とした場合の地方公務員の給与水準を指数で表したものです。

（注２）ラスパイレス指数の平均値は、職員数による加重平均で算出しています。

９．市町村長及び副市町村長の給与

（令和７年４月１日現在）

（百円・月額）

	市町村長	副市町村長	適用年月日	期末手当（月）	役職加算 管理職加算（%）	地域手当（%）	通勤手当
和歌山市	9,500	8,200	令和1年8月1日	3.20	45.0	5.0	○
海南市	8,460	7,230	令和3年4月1日	4.60	15.0		
橋本市	8,010	7,220	令和5年8月1日	4.60	15.0		
有田市	8,100	6,800	平成26年4月1日	4.50	15.0		
御坊市	7,000	6,800	令和6年7月1日	4.55	15.0		
田辺市	8,800	7,320	平成31年4月1日	4.45	15.0		
新宮市	7,000	5,940	平成29年10月30日	3.00	40.0		
紀の川市	8,300	7,000	令和7年4月1日	3.45	40.0		○
岩出市	8,100	6,800	令和6年10月19日	3.45	40.0		○
市平均	8,141	7,125		3.98	26.7		
紀美野町	6,700	5,800	平成18年1月1日	3.45	35.0		○
かつらぎ町	7,000	6,000	平成28年4月1日	2.50	30.0		○
九度山町	6,300	5,400	平成26年4月1日	2.50	35.0		
高野町	6,300	5,400	平成17年4月1日	2.50	25.0		○
湯浅町	6,500	5,600	平成28年7月1日	2.50	35.0		○
広川町	6,900	5,750	平成29年10月1日	2.50	40.0		
有田川町	7,000	5,800	平成26年2月1日	2.50	35.0		○
美浜町	7,000	5,900	平成20年4月1日	2.50	35.0		
日高町	6,750	5,580	平成17年4月1日	2.50	35.0		
由良町	7,000	5,900	平成17年7月1日	2.50	35.0		
印南町	7,200	5,900	平成19年4月1日	2.50	43.0		
みなべ町	7,200	5,900	平成16年10月1日	2.50	41.0		
日高川町	7,000	5,700	令和6年6月1日	2.50	35.0		○
白浜町	7,200	6,000	令和6年5月13日	3.45	35.0		○
上富田町	7,200	5,900	令和4年3月1日	3.45	35.0		
すさみ町	6,730	5,700	令和5年12月1日	3.45	35.0		
那智勝浦町	6,700	5,600	平成30年1月17日	2.775	40.0		
太地町	4,575	5,600	平成18年4月1日	－	－		
古座川町	5,770	5,010	平成17年4月1日	2.50	35.0		○
北山村	5,500	5,000	平成31年4月1日	2.50	35.0		
串本町	6,640	5,600	平成26年4月1日	2.50	35.0		
町村平均	6,627	5,669		2.58	35.5		
市町村平均	7,081	6,226		3.00	32.7		

(注1)減額措置を実施している場合は、減額後の数値を掲載しています。
(注2)適用年月日は、市町村長の給料の適用年月日を表しています。
(注3)期末手当・役職加算は前年度支給額。役職加算が各期で異なる場合は単純平均しています。
(注4)各項目の平均値は、数値のある団体のみ単純平均したものです。

10. 議員の報酬

（令和７年４月１日現在）

（百円・月額）

	定数	議長	副議長	議員	適用年月日	期末手当（月）	役職加算（%）
和歌山市	38	7,900	7,200	6,600	平成4年10月1日	4.60	20.0
海南市	18	5,350	4,750	4,400	令和3年4月1日	4.60	15.0
橋本市	18	5,200	4,700	4,400	令和1年5月1日	4.60	15.0
有田市	15	5,000	4,500	4,200	平成26年4月1日	4.50	15.0
御坊市	14	4,600	4,100	3,900	令和5年4月1日	4.60	15.0
田辺市	20	5,350	4,750	4,300	平成17年5月1日	4.45	15.0
新宮市	15	4,070	3,740	3,520	平成17年10月1日	4.00	15.0
紀の川市	20	4,800	4,400	4,000	令和6年4月1日	4.60	15.0
岩出市	14	4,900	4,400	4,100	令和5年4月1日	4.60	15.0
市平均	19.1	5,241	4,727	4,380		4.51	15.6
紀美野町	12	2,950	2,400	2,200	平成18年1月1日	3.40	10.0
かつらぎ町	13	3,150	2,650	2,450	令和4年7月27日	2.60	10.0
九度山町	10	2,700	2,200	2,000	平成8年4月1日	2.50	10.0
高野町	9	2,800	2,300	2,100	令和5年6月1日	2.50	10.0
湯浅町	10	2,800	2,350	2,200	平成12年12月1日	2.50	10.0
広川町	10	2,800	2,350	2,200	令和5年4月1日	2.50	15.0
有田川町	16	3,000	2,500	2,300	平成26年4月1日	2.50	10.0
美浜町	10	3,000	2,500	2,300	平成22年4月1日	2.50	10.0
日高町	11	2,800	2,300	2,100	平成27年4月1日	2.50	10.0
由良町	10	3,000	2,500	2,300	平成8年7月1日	2.50	10.0
印南町	12	3,000	2,400	2,300	平成8年4月1日	2.50	18.0
みなべ町	12	3,100	2,500	2,000	令和7年4月1日	2.50	10.0
日高川町	12	2,800	2,200	2,000	平成17年5月1日	2.75	10.0
白浜町	12	3,000	2,500	2,300	平成18年3月1日	3.45	10.0
上富田町	12	3,000	2,600	2,400	平成8年4月1日	3.45	10.0
すさみ町	9	2,830	2,320	2,130	令和5年12月1日	3.45	10.0
那智勝浦町	11	2,800	2,300	2,100	平成17年4月1日	2.775	15.0
太地町	10	2,850	2,280	2,050	平成8年4月1日	2.50	ー
古座川町	9	2,550	1,950	1,750	平成15年4月1日	2.50	10.0
北山村	5	2,450	1,900	1,780	平成13年4月1日	2.60	10.0
串本町	13	2,700	2,150	2,000	平成17年4月1日	2.50	10.0
町村平均	10.9	2,861	2,340	2,141		2.71	10.4
市町村平均	13.3	3,575	3,056	2,813		3.25	11.9

（注１）報酬などの減額措置を実施している場合は、減額後の数値を掲載しています。

（注２）適用年月日は、議員の報酬の適用年月日を表しています。

（注３）期末手当・役職加算は前年度支給額。役職加算が各期で異なる場合は単純平均しています。

（注４）各項目の平均値は、数値のある団体のみ単純平均したものです。

１１.市町村総合計画策定状況

市町村名	基本構想			基本計画
	名称	議決年月日	期間	期間
和歌山市	第５次和歌山市長期総合計画	平２９．３．２３	平２９～令８	平２９～令８
海南市	第４次海南市総合計画	令７．９．１２	令７～令１６	令７～令１１
橋本市	第２次橋本市長期総合計画	平３０．３．８	平３０～令９	令５～令９
有田市	第５次有田市長期総合計画	令２．１２．２１	令３～令１０	令７～令１０
御坊市	第５次御坊市総合計画	令２．１２．１６	令３～令１２	令３～令１２
田辺市	第２次田辺市総合計画	平２９．７．６	平２９～令８	令４～令８
新宮市	第２次新宮市総合計画	平２９．９．２８	平３０～令９	令５～令９
紀の川市	第２次紀の川市長期総合計画	平２９．９．２８	平３０～令８	令５～令８
岩出市	第３次岩出市長期総合計画	令２．９．１０	令３～令１２	令８～令１２
紀美野町	第２次紀美野町長期総合計画	平２９．３．１４	平２９～令８	令４～令８
かつらぎ町	第５次かつらぎ町長期総合計画	令６．３．２２	令６～令１７	令６～令９
九度山町	九度山町第５次長期総合計画	－	令３～令１２	令８～令１２
高野町	第４次高野町長期総合計画	－	令元～令１０	令元～令１０
湯浅町	第四次湯浅町長期総合計画	－	令３～令１２	令８～令１２
広川町	第３次稲むらの火のまち創生総合戦略	－	令７～令１１	令７～令１１
有田川町	第２次有田川町長期総合計画	－	平２９～令８	平２９～令８
美浜町	第６次美浜町長期総合計画	令２．１２．１８	令３～令１２	令３～令７
日高町	第６次日高町長期総合計画	－	令３～令１２	令８～令１２
由良町	－	－	－	－
印南町	第６次印南町長期総合計画	令３．３．１７	令３～令１２	令３～令７
みなべ町	第２次みなべ町長期総合計画	平２９．３．１６	平２９～令８	令４～令８
日高川町	第２次日高川町長期総合計画	－	平３０～令９	令５～令９
白浜町	第２次白浜町長期総合計画	平３０．４．５	平３０～令９	平３０～令９
上富田町	第　次上富田町総合計画	－	令３～令１２	令３～令１２
すさみ町	第５次すさみ町長期総合計画	－	令２～令１１	令２～令１１
那智勝浦町	第１０次那智勝浦町長期総合計画	平２８．３．８	平２８～令７	令３～令７
太地町	第５次太地町長期総合計画	－	平２８～令７	令３～令７
古座川町	第６次古座川町長期総合計画	－	令７～令１６	令７～令１１
北山村	北山村長期総合計画	－	令３～令１２	令３～令１２
串本町	第２次串本町長期総合計画	平２８．１２．７	平２８～令７	令３～令７

選　挙　関　係

１．有権者数

（単位：人）

市町村名	R7.12.1 基準日現在 有権者数（A）	男	女	R6.12.1 有権者数（B）	増減数 A－B（C）	増減率 C／B（%）
和歌山市	297,574	139,453	158,121	300,091	−2,517	−0.84
海南市	40,198	18,565	21,633	40,819	−621	−1.52
橋本市	50,087	23,424	26,663	50,605	−518	−1.02
有田市	21,690	10,248	11,442	22,186	−496	−2.24
御坊市	17,889	8,469	9,420	18,195	−306	−1.68
田辺市	57,382	26,716	30,666	58,296	−914	−1.57
新宮市	21,961	10,069	11,892	22,480	−519	−2.31
紀の川市	50,107	23,632	26,475	50,692	−585	−1.15
岩出市	44,762	21,145	23,617	44,900	−138	−0.31
市計	601,650	281,721	319,929	608,264	−6,614	−1.09
紀美野町	6,827	3,150	3,677	7,019	−192	−2.74
小計	6,827	3,150	3,677	7,019	−192	−2.74
かつらぎ町	13,177	6,138	7,039	13,375	−198	−1.48
九度山町	3,346	1,504	1,842	3,466	−120	−3.46
高野町	2,262	1,099	1,163	2,336	−74	−3.17
小計	18,785	8,741	10,044	19,177	−392	−2.04
湯浅町	9,188	4,261	4,927	9,364	−176	−1.88
広川町	5,450	2,540	2,910	5,537	−87	−1.57
有田川町	20,760	9,721	11,039	21,089	−329	−1.56
小計	35,398	16,522	18,876	35,990	−592	−1.64
美浜町	5,430	2,496	2,934	5,548	−118	−2.13
日高町	6,450	3,032	3,418	6,469	−19	−0.29
由良町	4,366	2,151	2,215	4,516	−150	−3.32
印南町	6,448	3,044	3,404	6,553	−105	−1.60
みなべ町	9,714	4,589	5,125	9,875	−161	−1.63
日高川町	7,483	3,558	3,925	7,666	−183	−2.39
小計	39,891	18,870	21,021	40,627	−736	−1.81
白浜町	16,875	7,976	8,899	17,195	−320	−1.86
上富田町	13,029	6,155	6,874	13,060	−31	−0.24
すさみ町	3,049	1,454	1,595	3,143	−94	−2.99
小計	32,953	15,585	17,368	33,398	−445	−1.33
那智勝浦町	11,649	5,398	6,251	11,880	−231	−1.94
太地町	2,531	1,139	1,392	2,539	−8	−0.32
古座川町	2,019	947	1,072	2,084	−65	−3.12
北山村	330	162	168	334	−4	−1.20
串本町	12,219	5,755	6,464	12,569	−350	−2.78
小計	28,748	13,401	15,347	29,406	−658	−2.24
町村計	162,602	76,269	86,333	165,617	−3,015	−1.82
県計	764,252	357,990	406,262	773,881	−9,629	−1.24
第１区計	392,443	184,230	208,213	395,683	−3,240	−0.82
第２区計	371,809	173,760	198,049	378,198	−6,389	−1.69

２．前回の市町村選挙における投票率

（令和８年３月１日現在）

市町村名	市　町　村　長		市町村議会議員（一般選挙）	
	選挙期日	投票率	選挙期日	投票率
和歌山市	令和 4年 8月21日	31.54%	令和 5年 4月23日	44.23%
海南市	令和 7年 4月13日	無投票	令和 4年 4月24日	52.33%
橋本市	令和 4年 3月20日	54.41%	令和 5年 4月23日	50.96%
有田市	令和 6年 9月 1日	66.30%	令和 5年 9月10日	61.14%
御坊市	令和 6年 5月26日	54.21%	令和 5年 1月22日	63.79%
田辺市	令和 7年 4月27日	56.54%	令和 7年 4月27日	56.55%
新宮市	令和 7年10月26日	63.13%	令和 5年 4月23日	64.14%
紀の川市	令和 8年 2月 1日	無投票	令和 7年11月16日	52.32%
岩出市	令和 6年 9月29日	無投票	令和 7年 2月 2日	39.51%
紀美野町	令和 7年 8月31日	59.90%	令和 5年 4月23日	無投票
かつらぎ町	令和 5年10月 1日	無投票	令和 4年 7月24日	59.95%
九度山町	令和 4年 4月24日	76.47%	令和 5年 4月23日	無投票
高野町	令和 4年 4月17日	80.04%	令和 5年 4月23日	78.22%
湯浅町	令和 6年 9月 1日	70.94%	令和 5年 4月23日	70.28%
広川町	令和 6年11月24日	61.86%	令和 5年 9月10日	75.27%
有田川町	令和 8年 2月 1日	70.91%	令和 8年 2月 1日	70.90%
美浜町	令和 5年 2月12日	78.12%	令和 5年 2月12日	78.12%
日高町	令和 4年 4月24日	無投票	令和 5年 2月 5日	無投票
由良町	令和 6年 4月21日	無投票	令和 5年 2月19日	無投票
印南町	令和 6年 2月11日	62.17%	令和 7年 8月10日	無投票
みなべ町	令和 6年 9月29日	76.80%	令和 6年 9月29日	76.80%
日高川町	令和 7年 5月18日	無投票	令和 4年 4月17日	無投票
白浜町	令和 6年 4月28日	61.73%	令和 4年 3月20日	55.98%
上富田町	令和 8年 1月25日	59.47%	令和 4年 4月24日	60.74%
すさみ町	令和 5年 4月23日	無投票	令和 5年 4月23日	79.51%
那智勝浦町	令和 4年 4月24日	66.62%	令和 5年 6月25日	63.15%
太地町	令和 6年 7月14日	無投票	令和 7年 8月 3日	77.92%
古座川町	令和 6年 6月 2日	85.78%	令和 6年 6月 2日	85.78%
北山村	令和 6年 7月14日	無投票	令和 5年12月 3日	84.44%
串本町	令和 7年 4月13日	69.89%	令和 7年 4月13日	69.85%

［参考］県政・国政選挙の状況

（１）知事選挙における投票率の推移

（単位：％）

市町村名	Ｈ３０．１１．２５			Ｒ４．１１．２７			Ｒ７．６．１		
	男	女	計	男	女	計	男	女	計
和歌山市	30.92	30.73	30.82	35.52	36.14	35.85	35.35	36.38	35.90
海南市	38.60	38.14	38.35	37.77	36.84	37.27	36.81	36.56	36.67
橋本市	35.49	34.54	34.99	36.37	35.39	35.85	36.21	36.38	36.30
有田市	39.72	39.95	39.84	39.13	39.71	39.44	41.48	43.10	42.33
御坊市	46.64	47.52	47.10	45.41	45.59	45.51	45.09	46.47	45.82
田辺市	39.07	39.90	39.51	39.38	39.35	39.37	37.52	38.41	38.00
新宮市	40.94	42.35	41.71	39.75	40.62	40.22	40.62	42.78	41.79
紀の川市	38.37	38.34	38.36	40.76	40.96	40.87	39.39	39.98	39.70
岩出市	31.37	30.56	30.94	30.17	29.73	29.94	29.02	28.87	28.94
市計	34.50	34.43	34.47	36.76	36.97	36.87	36.30	37.11	36.73
紀美野町	55.92	54.16	54.96	56.25	54.21	55.15	54.25	53.12	53.64
小計	55.92	54.16	54.96	56.25	54.21	55.15	54.25	53.12	53.64
かつらぎ町	50.63	49.90	50.24	50.83	50.16	50.47	48.97	48.49	48.71
九度山町	53.38	52.13	52.70	53.73	54.67	54.24	52.96	53.11	53.04
高野町	62.90	64.63	63.81	64.17	65.91	65.08	62.60	63.12	62.87
小計	52.72	52.17	52.43	53.00	52.88	52.94	51.37	51.04	51.19
湯浅町	49.66	51.35	50.56	46.40	47.69	47.09	50.88	52.25	51.62
広川町	55.77	57.79	56.85	54.73	56.70	55.78	54.92	58.68	56.93
有田川町	48.34	48.79	48.58	46.09	45.47	45.76	46.68	47.37	47.05
小計	49.84	50.86	50.39	47.50	47.78	47.65	49.03	50.39	49.76
美浜町	56.30	57.53	56.97	56.71	57.18	56.96	64.56	67.28	66.03
日高町	61.13	61.63	61.40	56.30	55.82	56.04	65.80	65.61	65.70
由良町	60.88	63.23	62.10	59.54	60.94	60.26	61.72	62.65	62.19
印南町	62.31	62.05	62.17	60.37	59.97	60.16	62.29	62.14	62.21
みなべ町	53.96	53.14	53.52	53.97	52.77	53.34	51.71	51.93	51.83
日高川町	69.77	68.78	69.25	67.64	66.99	67.30	68.70	69.64	69.19
小計	60.53	60.59	60.56	58.97	58.61	58.78	61.73	62.39	62.08
白浜町	40.01	41.83	40.98	39.81	39.74	39.77	38.41	40.37	39.45
上富田町	40.63	43.14	41.96	41.95	43.42	42.73	40.20	43.33	41.86
すさみ町	58.29	61.46	59.98	59.90	61.99	61.00	56.73	61.28	59.12
小計	42.13	44.34	43.31	42.57	43.28	42.95	40.84	43.48	42.24

市町村名	Ｈ３０．１１．２５			Ｒ４．１１．２７			Ｒ７．６．１		
	男	女	計	男	女	計	男	女	計
那智勝浦町	46.55	49.88	48.34	44.18	47.03	45.71	42.34	46.12	44.37
太　地　町	64.84	66.82	65.94	66.35	67.83	67.18	61.67	65.87	64.00
古座川町	66.82	69.80	68.44	68.23	67.08	67.60	66.53	67.96	67.29
北　山　村	80.66	82.95	81.91	77.30	75.90	76.54	75.63	83.33	79.57
串　本　町	45.45	46.16	45.83	45.32	45.93	45.64	44.70	46.54	45.67
小　計	49.42	51.62	50.60	48.56	50.20	49.44	47.09	50.01	48.65
町村計	51.48	52.39	51.97	50.54	50.83	50.70	50.66	52.05	51.40
県　計	38.23	38.42	38.33	39.73	39.96	39.86	39.37	40.30	39.86

（２）県議会議員選挙における投票率の推移　　（単位：％）

市町村名	Ｈ２７．４．１２			Ｈ３１．４．７			Ｒ５．４．９		
	男	女	計	男	女	計	男	女	計
和歌山市	43.22	44.14	43.71	41.09	41.73	41.43	40.33	40.37	40.35
海南市	50.79	49.20	49.93	52.52	51.27	51.85	－	－	－
橋本市	56.26	56.69	56.49	－	－	－	－	－	－
有田市	－	－	－	－	－	－	－	－	－
御坊市	－	－	－	61.93	63.07	62.53	60.79	61.89	61.37
田辺市	54.21	53.76	53.97	－	－	－	－	－	－
新宮市	－	－	－	－	－	－	54.64	57.69	56.31
紀の川市	－	－	－	－	－	－	44.03	44.16	44.10
岩出市	38.26	38.97	38.63	36.73	36.42	36.57	－	－	－
市計	46.21	46.71	46.47	42.81	43.21	43.02	42.59	42.89	42.75
紀美野町	61.82	61.03	61.39	62.76	61.37	62.00	－	－	－
小計	61.82	61.03	61.39	62.76	61.37	62.00	－	－	－
かつらぎ町	－	－	－	－	－	－	－	－	－
九度山町	－	－	－	－	－	－	－	－	－
高野町	－	－	－	－	－	－	－	－	－
小計	－	－	－	－	－	－	－	－	－
湯浅町	－	－	－	－	－	－	－	－	－
広川町	－	－	－	－	－	－	－	－	－
有田川町	－	－	－	－	－	－	－	－	－
小計	－	－	－	－	－	－	－	－	－
美浜町	－	－	－	59.12	59.35	59.25	－	－	－
日高町	－	－	－	65.93	65.80	65.86	－	－	－
由良町	－	－	－	63.32	62.38	62.83	－	－	－
印南町	－	－	－	73.60	72.98	73.27	－	－	－
みなべ町	－	－	－	61.85	59.69	60.70	－	－	－
日高川町	－	－	－	74.47	73.10	73.74	－	－	－
小計	－	－	－	66.56	65.56	66.03	－	－	－
白浜町	58.83	61.41	60.21	54.85	56.52	55.74	53.77	54.78	54.31
上富田町	57.19	57.51	57.36	50.76	52.46	51.66	51.92	52.86	52.42
すさみ町	70.72	75.17	73.08	69.46	71.17	70.37	71.21	72.26	71.76
小計	59.57	61.56	60.63	54.85	56.55	55.75	54.76	55.73	55.28

市町村名	Ｈ２７．４．１２			Ｈ３１．４．７			Ｒ５．４．９		
	男	女	計	男	女	計	男	女	計
那智勝浦町	52.22	54.92	53.68	52.70	55.09	53.99	－	－	－
太　地　町	58.18	58.72	58.48	58.36	58.85	58.63	－	－	－
古座川町	72.51	71.31	71.85	71.98	72.32	72.17	－	－	－
北　山　村	73.40	80.69	77.43	76.54	74.76	75.58	－	－	－
串　本　町	55.67	54.53	55.06	60.98	62.20	61.63	－	－	－
小　計	55.93	56.63	56.31	58.43	59.98	59.27	－	－	－
町村計	58.21	59.29	58.79	60.66	61.10	60.90	54.76	55.73	55.28
県　計	47.79	48.40	48.11	46.77	47.21	47.01	43.55	43.90	43.74

（注）　「－」は無投票

（３）衆議院議員総選挙における投票率の推移

（単位：％）

市町村名	Ｒ３．１０．３１			Ｒ６．１０．２７			Ｒ８．２．８		
	男	女	計	男	女	計	男	女	計
和歌山市	55.13	55.19	55.16	51.96	50.46	51.16	55.00	52.86	53.86
紀の川市	59.09	58.79	58.93	56.35	53.87	55.04	56.78	54.90	55.79
岩出市	51.45	50.58	51.00	48.34	47.26	47.77	51.98	50.08	50.98
第１区計	55.23	55.15	55.19	52.11	50.54	51.27	54.88	52.81	53.78
海南市	57.60	55.58	56.51	59.31	56.44	57.76	56.07	53.77	54.83
橋本市	59.43	58.12	58.73	58.73	57.17	57.90	53.01	50.47	51.66
有田市	58.69	57.96	58.31	60.51	58.71	59.56	55.92	54.84	55.35
御坊市	62.26	62.86	62.58	68.92	68.67	68.79	58.28	56.95	57.58
田辺市	56.54	55.69	56.08	59.52	58.44	58.94	54.83	53.18	53.95
新宮市	62.29	63.73	63.08	64.44	64.14	64.28	59.79	59.12	59.43
市計	58.76	57.96	58.33	60.72	59.26	59.94	55.55	53.77	54.60
紀美野町	69.72	65.55	67.47	69.68	64.67	66.97	64.34	59.86	61.92
海草郡計	69.72	65.55	67.47	69.68	64.67	66.97	64.34	59.86	61.92
かつらぎ町	67.34	65.74	66.49	64.09	62.18	63.08	58.57	56.44	57.44
九度山町	67.35	66.53	66.91	67.90	65.45	66.55	63.09	59.69	61.22
高野町	76.17	74.59	75.34	74.60	70.95	72.73	69.60	65.48	67.48
伊都郡計	68.47	66.97	67.67	66.09	63.83	64.88	60.73	58.08	59.31
湯浅町	64.32	65.83	65.13	67.91	67.41	67.64	63.25	61.82	62.48
広川町	66.69	67.42	67.08	70.53	71.22	70.89	64.47	64.56	64.52
有田川町	63.87	62.51	63.15	65.25	63.26	64.19	65.82	64.31	65.02
有田郡計	64.43	64.15	64.28	66.75	65.58	66.12	64.95	63.70	64.28
美浜町	68.97	70.77	69.94	73.86	75.02	74.48	67.53	66.86	67.17
日高町	72.22	70.30	71.20	71.33	70.00	70.62	66.59	64.19	65.32
由良町	70.88	71.68	71.29	71.24	70.98	71.11	65.55	64.62	65.07
印南町	72.34	70.65	71.44	76.80	75.57	76.15	68.44	65.67	66.98
みなべ町	68.47	66.94	67.66	69.60	66.13	67.77	64.04	60.61	62.23
日高川町	77.27	74.95	76.04	79.35	78.27	78.78	74.27	72.73	73.46
日高郡計	71.68	70.65	71.14	73.64	72.31	72.94	67.71	65.56	66.58
白浜町	56.65	56.34	56.49	58.77	57.90	58.31	53.75	52.22	52.94
上富田町	58.38	59.49	58.97	59.67	60.02	59.86	54.30	54.22	54.26
すさみ町	71.05	71.23	71.14	72.27	71.83	72.04	68.48	68.93	68.72
西牟婁郡計	58.70	58.99	58.85	60.41	60.05	60.22	55.34	54.55	54.92

市町村名	Ｒ３．１０．３１			Ｒ６．１０．２７			Ｒ８．２．８		
	男	女	計	男	女	計	男	女	計
那智勝浦町	62.46	62.66	62.57	64.02	63.90	63.96	58.44	57.77	58.08
太　地　町	69.82	69.52	69.65	72.69	73.19	72.96	65.26	64.88	65.05
古 座 川 町	75.85	74.15	74.92	76.80	74.60	75.62	71.16	71.42	71.29
北　山　村	80.00	81.07	80.58	80.49	82.29	81.42	80.12	81.07	80.61
串　本　町	60.85	59.38	60.06	62.48	60.99	61.68	58.71	57.44	58.04
東牟婁郡計	63.53	62.93	63.20	65.18	64.46	64.79	60.31	59.49	59.87
町村計	65.61	64.88	65.22	66.94	65.66	66.26	62.34	60.75	61.50
第２区計	61.77	60.99	61.35	63.45	62.06	62.71	58.54	56.81	57.62
市　計	56.48	56.15	56.30	55.11	53.60	54.31	55.11	53.14	54.06
町村計	65.61	64.88	65.22	66.94	65.66	66.26	62.34	60.75	61.50
県　計	58.46	58.05	58.24	57.65	56.18	56.87	56.65	54.76	55.65

公職選挙法の一部を改正する法律（区割り改定法）の施行（令和4年11月28日）に伴い、小選挙区が以下のとおりとなりました。

第１区　　和歌山市、紀の川市、岩出市

第２区　　第１区以外の市町村

なお、改定前の選挙についても、改定後の区割りで掲載しています。

（４）参議院議員選挙（選挙区）における投票率の推移

（単位：％）

市町村名	Ｒ１．７．２１			Ｒ４．７．１０			Ｒ７．７．２０		
	男	女	計	男	女	計	男	女	計
和歌山市	45.13	44.39	44.73	49.19	48.82	48.99	56.84	54.97	55.85
海　南　市	51.30	48.72	49.91	51.45	49.14	50.21	61.25	58.87	59.97
橋　本　市	51.85	49.51	50.60	53.01	51.96	52.45	60.54	57.70	59.03
有　田　市	52.44	51.36	51.87	54.52	54.58	54.55	64.92	64.04	64.45
御　坊　市	55.35	55.16	55.25	56.46	56.29	56.37	67.01	65.95	66.45
田　辺　市	51.19	50.69	50.92	51.70	51.37	51.52	58.82	56.77	57.73
新　宮　市	55.86	57.44	56.72	56.17	56.94	56.59	63.95	62.94	63.40
紀の川市	50.23	49.32	49.75	51.28	50.62	50.93	58.47	56.36	57.36
岩　出　市	44.99	43.78	44.35	46.73	46.13	46.41	55.43	53.59	54.46
市　計	48.13	47.22	47.65	50.58	50.07	50.31	58.51	56.60	57.49
紀美野町	64.40	61.47	62.81	65.04	61.45	63.10	68.29	63.64	65.78
小　計	64.40	61.47	62.81	65.04	61.45	63.10	68.29	63.64	65.78
かつらぎ町	61.88	60.61	61.20	61.02	60.13	60.55	64.99	62.31	63.56
九度山町	61.95	61.07	61.47	60.77	60.23	60.47	66.97	64.54	65.63
高　野　町	67.52	68.28	67.92	70.11	70.32	70.22	72.23	68.57	70.35
小　計	62.63	61.66	62.11	62.12	61.39	61.73	66.24	63.45	64.75
湯　浅　町	60.94	61.22	61.09	61.41	61.97	61.71	69.97	67.55	68.67
広　川　町	64.16	64.42	64.30	63.01	64.14	63.61	71.51	70.84	71.15
有田川町	59.12	57.22	58.10	58.48	56.98	57.68	66.71	63.61	65.06
小　計	60.38	59.40	59.85	59.94	59.40	59.66	68.29	65.75	66.93
美　浜　町	63.47	63.71	63.60	66.23	67.64	66.98	72.13	71.36	71.71
日　高　町	66.33	66.79	66.57	65.13	63.93	64.49	71.78	69.24	70.44
由　良　町	65.35	66.26	65.82	67.00	67.48	67.25	71.03	70.59	70.81
印　南　町	68.65	66.62	67.57	68.51	66.75	67.58	74.97	73.00	73.93
みなべ町	61.21	59.65	60.38	61.34	60.58	60.94	68.04	64.02	65.91
日高川町	74.97	72.87	73.85	74.86	73.32	74.04	78.31	76.24	77.22
小　計	66.60	65.69	66.12	66.96	66.28	66.60	72.58	70.32	71.39
白　浜　町	51.23	51.62	51.44	49.29	49.30	49.30	57.46	55.60	56.48
上富田町	50.97	52.88	51.98	51.28	52.32	51.83	60.88	59.80	60.31
すさみ町	62.04	62.87	62.49	65.22	65.41	65.32	70.41	71.53	71.00
小　計	52.23	53.23	52.76	51.59	52.02	51.82	60.01	58.74	59.34

市町村名	Ｒ１．７．２１			Ｒ４．７．１０			Ｒ７．７．２０		
	男	女	計	男	女	計	男	女	計
那智勝浦町	57.18	57.51	57.36	56.47	57.88	57.23	62.07	61.38	61.70
太　地　町	64.31	63.73	63.99	66.90	66.03	66.41	72.45	71.03	71.67
古座川町	72.92	73.44	73.21	72.46	73.08	72.80	73.81	71.38	72.52
北　山　村	82.49	80.48	81.40	80.12	75.37	77.54	76.65	84.02	80.36
串　本　町	56.84	56.09	56.44	56.90	56.06	56.45	61.39	59.77	60.54
小　計	59.04	58.88	58.96	58.92	59.13	59.03	63.66	62.52	63.05
町村計	60.51	59.99	60.23	60.29	59.89	60.07	66.62	64.53	65.51
県　計	50.84	50.05	50.42	52.68	52.20	52.42	60.24	58.29	59.20

普 通 会 計 関 係

１．令和６年度普通会計

（１）決算の状況

（単位：千円、％）

市町村名	令和６年度 歳入総額	対前年度伸び率	令和６年度 歳出総額	対前年度伸び率	歳入歳出差引額	実質収支
和歌山市	170,783,720	6.5	167,925,445	6.4	2,858,275	2,577,870
海南市	27,802,491	0.0	26,564,982	▲ 0.2	1,237,509	1,136,666
橋本市	32,414,113	5.1	32,237,672	6.1	176,441	114,810
有田市	20,293,836	▲ 11.2	19,676,127	▲ 11.3	617,709	593,098
御坊市	16,195,531	▲ 8.1	14,774,794	▲ 11.9	1,420,737	1,369,084
田辺市	47,924,448	▲ 11.7	45,807,592	▲ 12.2	2,116,856	1,648,376
新宮市	21,357,798	1.9	19,706,458	0.8	1,651,340	1,545,274
紀の川市	34,811,032	2.7	33,482,825	5.1	1,328,207	1,082,989
岩出市	21,482,132	6.1	20,703,516	6.9	778,616	504,392
市計	393,065,101	1.1	380,879,411	1.1	12,185,690	10,572,559
紀美野町	11,069,316	16.9	10,387,035	15.0	682,281	648,905
かつらぎ町	12,033,088	2.0	11,650,332	2.8	382,756	323,632
九度山町	4,363,750	▲ 3.0	4,162,412	▲ 4.9	201,338	97,376
高野町	6,214,199	1.0	5,962,734	0.2	251,465	198,832
湯浅町	11,126,104	▲ 1.0	10,778,007	▲ 0.9	348,097	230,595
広川町	5,865,353	▲ 19.0	5,669,665	▲ 18.3	195,688	105,072
有田川町	19,197,821	2.1	18,413,376	3.3	784,445	301,097
美浜町	5,679,025	10.8	5,396,924	12.3	282,101	276,851
日高町	5,958,769	5.2	5,625,723	6.2	333,046	299,149
由良町	4,632,027	5.3	4,404,587	4.4	227,440	198,585
印南町	7,914,068	0.6	7,689,706	0.8	224,362	175,937
みなべ町	9,777,980	0.0	9,062,237	3.6	715,743	556,152
日高川町	11,038,958	13.0	10,825,933	12.9	213,025	173,151
白浜町	14,282,397	4.1	14,041,300	6.2	241,097	128,757
上富田町	8,989,306	10.3	8,868,673	12.8	120,633	78,856
すさみ町	4,880,934	3.2	4,722,736	3.3	158,198	127,996
那智勝浦町	11,361,432	0.0	11,156,319	10.3	205,113	153,093
太地町	3,566,773	▲ 14.9	3,438,456	▲ 15.3	128,317	126,558
古座川町	3,981,161	8.6	3,528,047	11.4	453,114	323,916
北山村	2,057,197	▲ 24.2	1,935,907	▲ 25.9	121,290	81,928
串本町	11,740,876	▲ 2.7	11,456,150	▲ 2.3	284,726	252,620
町村計	175,730,534	2.6	169,176,259	3.2	6,554,275	4,859,058
県計	568,795,635	1.5	550,055,670	1.7	18,739,965	15,431,617

（２）歳入の構成

（単位：千円、%）

市町村名	令和６年度 歳入総額	歳入の構成比率					
		地方税	地方交付税	国・県 支出金	地方債 （臨財債除く）	臨時財政 対策債	その他
和歌山市	170,783,720	34.4	11.6	32.0	4.8	0.6	16.6
海南市	27,802,491	24.2	26.1	22.0	9.9	0.2	17.6
橋本市	32,414,113	21.7	27.7	22.4	8.9	0.2	19.1
有田市	20,293,836	17.0	20.1	17.0	2.0	0.1	43.8
御坊市	16,195,531	20.5	28.8	22.0	4.9	0.2	23.6
田辺市	47,924,448	16.7	33.9	22.4	5.9	0.1	21.0
新宮市	21,357,798	15.0	34.2	21.9	7.3	0.1	21.5
紀の川市	34,811,032	19.3	30.9	21.3	6.6	0.1	21.8
岩出市	21,482,132	28.9	22.4	28.6	0.2	0.0	19.9
市計	393,065,101	26.3	21.3	26.5	5.5	0.4	20.0
紀美野町	11,069,316	6.9	38.9	16.1	18.0	0.1	20.0
かつらぎ町	12,033,088	16.7	36.3	19.5	7.1	0.1	20.3
九度山町	4,363,750	9.0	46.6	13.8	9.1	0.1	21.4
高野町	6,214,199	5.5	35.9	12.9	24.5	0.0	21.2
湯浅町	11,126,104	9.8	24.5	14.9	5.1	0.0	45.7
広川町	5,865,353	12.4	37.6	20.5	8.0	0.1	21.4
有田川町	19,197,821	16.6	36.1	18.1	6.6	0.1	22.5
美浜町	5,679,025	10.2	33.6	12.4	2.9	0.1	40.8
日高町	5,958,769	12.7	37.9	18.8	7.6	0.1	22.9
由良町	4,632,027	13.7	48.0	19.8	5.8	0.1	12.6
印南町	7,914,068	12.6	32.8	22.6	12.3	0.1	19.6
みなべ町	9,777,980	15.0	39.0	18.4	4.9	0.1	22.6
日高川町	11,038,958	10.1	41.6	18.6	9.1	0.1	20.5
白浜町	14,282,397	22.3	30.6	15.7	6.4	0.2	24.8
上富田町	8,989,306	22.3	24.4	22.2	5.9	0.2	25.0
すさみ町	4,880,934	9.8	48.7	9.4	8.8	0.1	23.2
那智勝浦町	11,361,432	12.4	37.0	22.6	12.8	0.1	15.1
太地町	3,566,773	5.9	43.8	10.4	16.4	0.1	23.4
古座川町	3,981,161	5.5	50.6	9.8	8.5	0.0	25.6
北山村	2,057,197	3.8	34.8	7.4	3.4	0.0	50.6
串本町	11,740,876	12.3	42.1	14.8	5.0	0.1	25.7
町村計	175,730,534	13.1	36.7	17.2	8.7	0.1	24.2
県計	568,795,635	22.3	26.1	23.6	6.5	0.3	21.2

（３）歳出の構成

（単位：千円、％）

市町村名	令和６年度歳出総額	歳出の構成比率						
		義務的経費				投資的経費	物件費	その他
		人件費	扶助費	公債費	計			
和歌山市	167,925,445	14.9	35.2	10.2	60.3	8.3	10.0	21.4
海南市	26,564,982	16.8	19.6	12.0	48.4	17.0	13.5	21.1
橋本市	32,237,672	16.7	23.6	9.4	49.7	11.1	11.4	27.8
有田市	19,676,127	15.8	13.8	5.7	35.4	10.3	14.0	40.3
御坊市	14,774,794	19.6	23.7	8.8	52.0	8.1	15.7	24.2
田辺市	45,807,592	19.2	21.5	12.0	52.7	10.8	15.8	20.7
新宮市	19,706,458	17.0	22.1	12.6	51.7	12.2	12.6	23.5
紀の川市	33,482,825	15.4	22.1	8.4	45.9	12.4	15.0	26.7
岩出市	20,703,516	13.2	32.2	4.8	50.2	8.7	13.2	27.9
市計	380,879,411	16.0	27.9	9.9	53.8	10.1	12.2	23.9
紀美野町	10,387,035	14.6	6.2	10.8	31.6	32.0	13.1	23.3
かつらぎ町	11,650,332	15.1	10.2	12.6	38.0	16.3	19.7	26.0
九度山町	4,162,412	17.8	7.6	10.8	36.3	14.1	20.5	29.1
高野町	5,962,734	15.2	2.7	6.7	24.6	36.6	18.9	19.9
湯浅町	10,778,007	11.9	11.8	7.5	31.2	10.2	22.4	36.2
広川町	5,669,665	17.1	11.6	8.0	36.7	22.1	15.5	25.7
有田川町	18,413,376	16.7	10.0	10.3	37.1	15.7	14.0	33.2
美浜町	5,396,924	16.7	10.5	6.1	33.3	7.5	22.7	36.5
日高町	5,625,723	12.6	13.1	7.0	32.7	18.3	20.5	28.5
由良町	4,404,587	13.8	10.9	11.1	35.9	16.6	15.4	32.1
印南町	7,689,706	9.4	9.1	8.9	27.4	23.8	14.5	34.3
みなべ町	9,062,237	15.1	12.0	12.6	39.8	13.4	16.1	30.7
日高川町	10,825,933	13.8	7.8	9.8	31.4	27.5	14.1	27.0
白浜町	14,041,300	19.1	13.2	11.3	43.6	11.0	19.3	26.1
上富田町	8,868,673	12.7	14.8	6.7	34.2	13.5	17.3	35.0
すさみ町	4,722,736	17.5	7.3	11.4	36.2	16.2	15.7	31.9
那智勝浦町	11,156,319	17.3	11.3	10.3	38.8	23.7	13.7	23.8
太地町	3,438,456	18.3	7.6	14.8	40.7	18.4	18.2	22.7
古座川町	3,528,047	19.3	5.2	8.7	33.2	21.8	18.4	26.6
北山村	1,935,907	12.5	2.8	13.9	29.1	9.9	25.2	35.8
串本町	11,456,150	18.2	12.1	11.6	41.9	8.5	18.3	31.3
町村計	169,176,259	15.5	10.1	10.0	35.7	17.8	17.2	29.3
県計	550,055,670	15.9	22.5	9.9	48.2	12.5	13.8	25.5

（４）市町村税の状況

（ａ）市町村税決算

（単位：百万円，％）

市町村名	令和６年度現年課税分			令和６年度滞納繰越分			令和６年度計		
	調定済額	収入済額	徴収率	調定済額	収入済額	徴収率	調定済額	収入済額	徴収率
和歌山市	58,749	58,421	99.4	1,045	320	30.6	59,876	58,824	98.2
海南市	6,713	6,681	99.5	148	36	24.6	6,873	6,730	97.9
橋本市	7,013	6,965	99.3	151	54	35.8	7,181	7,035	98.0
有田市	3,449	3,421	99.2	66	27	40.7	3,523	3,456	98.1
御坊市	3,323	3,296	99.2	60	15	24.9	3,389	3,317	97.9
田辺市	7,997	7,948	99.4	80	30	36.9	8,101	8,001	98.8
新宮市	3,210	3,174	98.9	185	26	13.8	3,402	3,207	94.3
紀の川市	6,723	6,674	99.3	152	40	26.1	6,896	6,735	97.7
岩出市	6,184	6,149	99.4	101	32	31.5	6,306	6,202	98.3
市計	103,361	102,730	99.4	1,988	579	29.1	105,546	103,506	98.1
紀美野町	767	761	99.2	18	4	19.7	788	768	97.4
かつらぎ町	1,984	1,974	99.5	92	25	26.7	2,084	2,005	96.2
九度山町	389	388	99.8	3	2	49.3	394	391	99.3
高野町	341	339	99.5	4	2	66.1	346	343	99.1
湯浅町	1,083	1,074	99.1	35	8	23.2	1,121	1,085	96.8
広川町	725	720	99.3	14	3	19.9	741	725	97.8
有田川町	3,178	3,168	99.7	30	13	43.4	3,218	3,191	99.2
美浜町	575	572	99.4	18	4	24.3	595	578	97.1
日高町	752	749	99.6	13	3	27.5	767	755	98.4
由良町	635	632	99.5	5	3	57.6	641	636	99.2
印南町	993	988	99.5	25	5	18.6	1,021	995	97.5
みなべ町	1,458	1,452	99.5	22	9	40.3	1,484	1,464	98.7
日高川町	1,112	1,105	99.4	20	5	24.7	1,135	1,113	98.1
白浜町	3,186	3,152	98.9	115	24	21.0	3,306	3,182	96.2
上富田町	2,005	1,993	99.4	24	9	38.0	2,035	2,008	98.7
すさみ町	480	478	99.7	5	1	29.4	485	481	99.0
那智勝浦町	1,415	1,399	98.8	91	10	11.0	1,511	1,414	93.6
太地町	210	207	98.5	12	3	24.6	222	210	94.7
古座川町	223	219	98.5	9	0	4.1	233	220	94.8
北山村	78	77	99.8	1	0	24.4	79	78	98.8
串本町	1,440	1,430	99.3	44	8	17.5	1,488	1,442	96.9
町村計	23,030	22,878	99.3	599	141	23.6	23,693	23,083	97.4
県計	126,391	125,608	99.4	2,587	720	27.8	129,239	126,589	97.9

（注1）各市町村の調定済額･収入済額が単位未満の場合は表示していないため合計が一致しない場合がある。

（注2）徴収率は、千円単位の調定済額、収入済額により算出した。

（注3）令和6年度計には、軽自動車税環境性能割の額を含むため、現年課税分と滞納繰越分の合計額とは一致しない。

（b）市町村税の税目別構成

（単位：千円，％）

市町村名	令和６年度 市町村税収入総額	市町村税の構成 市町村民税	固定資産税	軽自動車税	たばこ税	都市計画税	その他
和歌山市	58,823,676	38.4	43.5	2.2	4.6	7.2	4.0
海南市	6,729,737	38.3	50.8	3.1	4.3	3.5	0.0
橋本市	7,035,326	40.8	44.2	3.5	5.7	5.7	0.0
有田市	3,456,122	39.5	51.7	3.6	5.2	0.0	0.0
御坊市	3,316,771	36.6	48.0	3.4	7.9	4.2	0.0
田辺市	8,001,260	40.7	42.8	4.5	7.2	4.2	0.6
新宮市	3,207,241	41.5	47.7	3.5	7.2	0.0	0.1
紀の川市	6,734,591	39.5	45.4	4.5	5.3	5.2	0.0
岩出市	6,201,566	43.6	39.6	4.0	7.2	5.6	0.0
市計	103,506,290	39.2	44.4	2.9	5.3	5.9	2.3
紀美野町	767,900	38.4	51.2	5.6	4.7	0.0	0.0
かつらぎ町	2,005,054	34.5	49.8	4.3	5.9	5.0	0.4
九度山町	391,218	38.8	52.1	5.4	3.7	0.0	0.0
高野町	343,241	40.1	48.9	3.9	4.7	2.5	0.0
湯浅町	1,084,906	43.2	41.2	4.9	8.6	2.0	0.1
広川町	724,649	34.3	55.9	4.6	5.2	0.0	0.1
有田川町	3,191,072	39.2	49.6	4.4	6.3	0.0	0.5
美浜町	577,547	47.1	41.3	5.3	6.4	0.0	0.0
日高町	754,630	44.1	44.4	4.9	5.7	0.0	0.8
由良町	635,727	31.6	60.7	4.1	3.6	0.0	0.0
印南町	995,241	31.8	60.4	4.3	3.5	0.0	0.0
みなべ町	1,463,881	37.8	50.4	4.8	5.3	0.0	1.7
日高川町	1,113,327	34.5	57.4	4.7	3.1	0.0	0.3
白浜町	3,181,701	29.2	53.6	3.1	4.4	4.1	5.5
上富田町	2,007,843	36.2	52.6	3.9	7.2	0.0	0.1
すさみ町	480,634	27.0	61.7	3.5	6.1	0.0	1.6
那智勝浦町	1,413,606	34.9	47.3	4.4	9.3	0.0	4.1
太地町	210,445	44.0	47.5	5.9	1.4	0.0	1.2
古座川町	220,417	29.3	63.2	5.4	2.0	0.0	0.0
北山村	77,728	26.5	66.2	2.1	4.8	0.0	0.4
串本町	1,441,849	37.3	48.1	4.6	8.3	0.0	1.7
町村計	23,082,616	36.0	51.3	4.3	5.9	1.1	1.4
県計	126,588,906	38.6	45.7	3.1	5.4	5.0	2.2

（注）各市町村の構成比率については、税目ごとに四捨五入を行っているため、合計が100.0にならない場合がある。

（ｃ）主要税目徴収率の推移（現・滞合計）

（単位：％）

市町村名	市町村税計			市町村民税		
	令和４年度	令和５年度	令和６年度	令和４年度	令和５年度	令和６年度
和歌山市	97.8	98.1	98.2	97.6	97.9	98.0
海南市	97.9	97.8	97.9	98.3	98.2	98.3
橋本市	97.6	97.7	98.0	98.9	98.8	99.1
有田市	98.0	98.0	98.1	98.3	98.2	98.0
御坊市	97.9	98.1	97.9	98.5	98.0	98.0
田辺市	98.8	98.9	98.8	98.9	99.1	98.9
新宮市	94.4	94.5	94.3	97.2	97.2	97.4
紀の川市	97.5	97.7	97.7	98.3	98.1	98.0
岩出市	98.3	98.3	98.3	98.4	98.4	98.3
市計	97.8	98.0	98.1	98.0	98.1	98.2
紀美野町	97.7	97.7	97.4	98.7	98.7	98.6
かつらぎ町	94.5	94.6	96.2	97.5	97.3	98.1
九度山町	98.6	99.0	99.3	99.4	99.4	99.4
高野町	98.6	98.9	99.1	99.0	99.0	98.7
湯浅町	96.7	96.6	96.8	97.6	97.3	97.6
広川町	98.2	98.0	97.8	98.4	98.5	98.4
有田川町	98.7	99.0	99.2	99.1	99.3	99.5
美浜町	96.5	97.0	97.1	97.0	97.5	97.6
日高町	97.8	98.2	98.4	98.5	98.9	98.9
由良町	99.0	99.2	99.2	98.9	99.1	99.1
印南町	97.1	97.6	97.5	97.5	97.9	97.8
みなべ町	98.7	98.5	98.7	98.6	98.2	98.7
日高川町	98.4	98.3	98.1	98.5	98.5	98.3
白浜町	96.0	96.5	96.2	97.4	97.3	97.0
上富田町	98.5	98.7	98.7	98.6	98.5	98.2
すさみ町	99.0	99.0	99.0	99.1	99.1	99.0
那智勝浦町	94.1	94.5	93.6	98.3	98.3	96.5
太地町	78.5	77.4	94.7	96.2	95.2	97.4
古座川町	96.0	96.1	94.8	98.4	98.2	97.6
北山村	98.5	98.6	98.8	95.5	95.8	96.5
串本町	96.7	97.0	96.9	96.5	96.7	96.4
町村計	97.0	97.2	97.4	98.1	98.1	98.1
県計	97.7	97.8	97.9	98.0	98.1	98.1

（注）徴収率は、千円単位の調定済額、収入済額により算出した。

（ｃ）主要税目徴収率の推移（現・滞合計）

（単位：％）

市町村名	純固定資産税			軽自動車税		
	令和４年度	令和５年度	令和６年度	令和４年度	令和５年度	令和６年度
和歌山市	97.7	98.0	98.3	96.8	97.0	97.3
海南市	97.4	97.4	97.5	97.3	97.2	97.8
橋本市	96.1	96.6	96.9	96.4	96.7	97.2
有田市	97.6	97.6	98.0	97.6	97.8	98.2
御坊市	97.2	97.9	97.5	97.4	97.4	97.2
田辺市	98.6	98.6	98.5	98.0	97.8	97.8
新宮市	90.8	91.3	90.7	95.5	95.6	95.8
紀の川市	96.8	97.4	97.4	95.6	95.9	96.1
岩出市	98.0	98.1	98.2	97.8	97.8	98.0
市計	97.4	97.6	97.8	96.9	97.1	97.3
紀美野町	97.0	97.1	96.7	93.9	94.2	94.0
かつらぎ町	93.1	93.4	95.7	96.0	96.2	97.5
九度山町	97.9	98.8	99.4	97.7	98.1	98.1
高野町	98.2	98.8	99.5	98.8	99.1	98.9
湯浅町	95.7	95.6	95.8	92.8	92.9	92.7
広川町	97.8	97.5	97.1	98.7	98.9	98.9
有田川町	98.4	98.8	98.9	97.3	97.7	98.0
美浜町	95.6	96.1	96.2	95.3	96.0	96.9
日高町	96.7	97.2	97.7	98.5	98.8	98.8
由良町	99.0	99.3	99.2	98.9	99.2	99.4
印南町	96.7	97.3	97.1	97.2	97.9	98.2
みなべ町	98.7	98.6	98.5	98.3	98.0	98.2
日高川町	98.4	98.2	97.8	96.4	96.8	97.4
白浜町	94.6	95.6	95.2	96.1	96.1	96.5
上富田町	98.3	98.7	98.9	95.6	96.2	96.9
すさみ町	98.9	98.8	98.9	98.8	98.7	98.9
那智勝浦町	89.6	90.3	89.6	95.6	96.3	96.6
太地町	64.5	62.9	91.7	96.6	96.9	96.8
古座川町	94.1	94.9	93.2	98.0	98.2	97.5
北山村	99.8	99.8	99.7	100.0	99.4	97.8
串本町	96.2	96.7	96.8	95.5	95.4	95.3
町村計	95.9	96.3	96.8	96.4	96.7	97.0
県計	97.1	97.4	97.6	96.8	97.0	97.2

（注）徴収率は、千円単位の調定済額、収入済額により算出した。

（参考）令和７年度概要調書平均価額

市町村名	土地				家屋	
	宅地	田	畑	山林	木造	非木造
	(円／㎡)	(円／千㎡)	(円／千㎡)	(円／千㎡)	(円／㎡)	(円／㎡)
和歌山市	29,445	114,893	53,317	13,957	25,493	38,743
海南市	15,440	111,763	54,204	10,315	17,954	21,820
橋本市	14,881	107,098	42,629	14,638	18,669	30,323
有田市	13,921	124,119	80,944	17,313	18,654	20,082
御坊市	13,668	117,536	66,468	12,138	17,194	28,220
田辺市	15,560	74,540	55,417	9,745	16,976	31,107
新宮市	18,983	64,642	37,742	10,370	15,730	32,690
紀の川市	9,386	109,063	60,981	16,657	17,612	21,084
岩出市	21,353	90,980	55,967	17,867	24,057	33,075
市平均	20,717	104,757	58,073	11,472	21,325	32,500
紀美野町	6,578	69,381	38,935	14,406	12,198	17,727
かつらぎ町	8,618	121,916	67,099	12,861	14,004	20,105
九度山町	8,309	122,074	52,624	15,447	12,693	22,660
高野町	7,680	56,755	40,874	12,354	7,380	19,701
湯浅町	14,192	125,594	88,718	11,162	15,050	18,994
広川町	9,094	104,258	57,247	12,383	17,180	15,565
有田川町	12,642	68,499	71,706	11,660	17,399	18,888
美浜町	9,405	141,710	86,646	13,841	16,378	20,231
日高町	8,096	120,947	65,470	9,550	22,258	19,060
由良町	8,026	109,698	53,637	16,139	16,381	19,763
印南町	6,220	110,192	96,421	19,852	18,519	20,784
みなべ町	11,388	120,551	65,053	13,602	15,728	22,743
日高川町	4,687	83,943	61,736	10,066	15,675	23,402
白浜町	12,554	116,877	45,170	17,478	17,379	33,184
上富田町	13,267	200,452	100,788	16,082	23,342	34,834
すさみ町	5,851	108,782	46,721	12,917	9,735	29,515
那智勝浦町	9,048	112,871	45,643	7,307	13,327	34,962
太地町	7,551	57,416	48,771	10,988	15,047	33,192
古座川町	4,637	66,352	42,885	6,825	8,311	15,172
北山村	2,648	38,801	26,423	8,831	5,794	17,743
串本町	8,649	76,626	50,681	9,734	12,431	27,551
町村平均	9,648	106,245	65,674	11,916	15,596	23,923
県平均	17,650	105,373	61,784	11,754	19,624	30,657

（５）普通交付税額の推移

（単位：千円，％）

市町村名	令和５年度		令和６年度		令和７年度	
	決　定　額	対前年度伸び率	決　定　額	対前年度伸び率	決　定　額	対前年度伸び率
和歌山市	16,361,310	15.5	18,814,790	15.0	19,849,634	5.5
海南市	5,983,959	0.5	6,140,085	2.6	6,468,205	5.3
橋本市	8,140,561	-1.5	8,032,651	-1.3	8,264,756	2.9
有田市	2,977,796	-8.3	3,402,306	14.3	3,691,247	8.5
御坊市	3,045,587	0.4	3,285,468	7.9	3,435,613	4.6
田辺市	13,069,036	-0.6	13,651,645	4.5	13,818,150	1.2
新宮市	5,673,368	-0.2	5,941,755	4.7	6,162,550	3.7
紀の川市	9,388,705	0.8	9,714,450	3.5	10,012,991	3.1
岩出市	3,830,884	2.8	4,062,056	6.0	4,361,914	7.4
市計	68,471,206	2.9	73,045,206	6.7	76,065,060	4.1
紀美野町	3,494,615	0.8	3,631,049	3.9	3,714,493	2.3
かつらぎ町	3,864,222	1.0	3,943,436	2.0	4,027,337	2.1
九度山町	1,810,586	-0.5	1,886,011	4.2	1,949,323	3.4
高野町	1,788,051	-0.4	1,828,176	2.2	1,959,255	7.2
湯浅町	2,364,038	3.3	2,515,463	6.4	2,630,241	4.6
広川町	1,821,287	-0.6	1,904,559	4.6	2,011,689	5.6
有田川町	5,987,237	0.7	6,202,070	3.6	6,284,703	1.3
美浜町	1,728,642	0.9	1,789,063	3.5	1,868,066	4.4
日高町	1,965,226	0.7	2,055,657	4.6	2,173,759	5.7
由良町	1,954,032	2.8	2,013,167	3.0	2,140,164	6.3
印南町	2,163,123	-3.1	2,318,773	7.2	2,380,733	2.7
みなべ町	3,115,615	-1.2	3,325,061	6.7	3,503,814	5.4
日高川町	3,924,538	-0.2	4,022,548	2.5	4,164,339	3.5
白浜町	3,681,550	-1.4	3,816,721	3.7	4,047,322	6.0
上富田町	1,920,964	-4.5	1,922,258	0.1	2,010,011	4.6
すさみ町	2,022,375	0.4	2,061,853	2.0	2,154,187	4.5
那智勝浦町	3,551,057	1.8	3,731,528	5.1	3,867,037	3.6
太地町	1,422,537	7.4	1,440,268	1.2	1,500,705	4.2
古座川町	1,769,653	-3.0	1,805,328	2.0	1,863,102	3.2
北山村	544,414	-2.9	588,093	8.0	599,881	2.0
串本町	4,311,040	0.8	4,400,794	2.1	4,569,870	3.8
町村計	55,204,802	0.2	57,201,876	3.6	59,420,031	3.9
県計	123,676,008	1.7	130,247,082	5.3	135,485,091	4.0

(注1)令和5年度の数値は、国の補正予算の増額に基づく調整復活額、臨時経済対策費及び臨時財政対策債償還基金費の増額による再算定後の値である。
(注2)令和6年度の数値は、国の補正予算の増額に基づく調整復活額、臨時経済対策費、臨時財政対策債償還基金費及び給与改定費の増額による再算定後の値である。
(注3)令和7年度の数値は、国の補正予算の増額に基づく調整復活額、臨時経済対策費、臨時財政対策債償還基金費及び給与改定費の増額かつ当分の間税率の廃止によって生じる令和7年度中の地方揮発油譲与税に係る減収見込額を反映した再算定後の値である。

（６）実質的な交付税額の推移（普通交付税額＋臨時財政対策債発行可能額）

（単位：千円，％）

市町村名	令和５年度		令和６年度		令和７年度	
	決　定　額	対前年度伸び率	決　定　額	対前年度伸び率	決　定　額	対前年度伸び率
和歌山市	18,553,893	5.0	19,900,324	7.3	19,849,634	−0.3
海南市	6,088,183	−1.8	6,189,051	1.7	6,468,205	4.5
橋本市	8,246,101	−3.1	8,083,202	−2.0	8,264,756	2.2
有田市	3,027,669	−10.2	3,429,295	13.3	3,691,247	7.6
御坊市	3,096,603	−1.6	3,310,718	6.9	3,435,613	3.8
田辺市	13,201,410	−1.7	13,717,412	3.9	13,818,150	0.7
新宮市	5,726,595	−1.2	5,967,323	4.2	6,162,550	3.3
紀の川市	9,487,053	−0.4	9,762,788	2.9	10,012,991	2.6
岩出市	3,930,308	−0.4	4,109,484	4.6	4,361,914	6.1
市計	71,357,815	−0.3	74,469,597	4.4	76,065,060	2.1
紀美野町	3,513,636	0.1	3,640,092	3.6	3,714,493	2.0
かつらぎ町	3,899,088	−0.1	3,959,740	1.6	4,027,337	1.7
九度山町	1,820,008	−1.1	1,890,364	3.9	1,949,323	3.1
高野町	1,797,120	−1.0	1,832,426	2.0	1,959,255	6.9
湯浅町	2,384,402	2.2	2,524,978	5.9	2,630,241	4.2
広川町	1,834,491	−1.5	1,910,891	4.2	2,011,689	5.3
有田川町	6,039,072	−0.3	6,227,775	3.1	6,284,703	0.9
美浜町	1,740,770	0.1	1,794,813	3.1	1,868,066	4.1
日高町	1,979,487	−0.2	2,062,504	4.2	2,173,759	5.4
由良町	1,967,803	1.8	2,019,460	2.6	2,140,164	6.0
印南町	2,180,995	−4.0	2,327,546	6.7	2,380,733	2.3
みなべ町	3,140,252	−2.0	3,337,675	6.3	3,503,814	5.0
日高川町	3,948,624	−1.0	4,033,886	2.2	4,164,339	3.2
白浜町	3,727,254	−2.8	3,838,565	3.0	4,047,322	5.4
上富田町	1,950,679	−6.1	1,935,774	−0.8	2,010,011	3.8
すさみ町	2,032,636	−0.2	2,066,763	1.7	2,154,187	4.2
那智勝浦町	3,579,107	0.8	3,744,420	4.6	3,867,037	3.3
太地町	1,428,881	6.8	1,443,342	1.0	1,500,705	4.0
古座川町	1,777,346	−3.4	1,809,083	1.8	1,863,102	3.0
北山村	546,741	−3.3	589,244	7.8	599,881	1.8
串本町	4,338,413	0.0	4,413,648	1.7	4,569,870	3.5
町村計	55,626,805	−0.7	57,402,989	3.2	59,420,031	3.5
県計	126,984,620	−0.5	131,872,586	3.8	135,485,091	2.7

(注1)令和5年度の数値は、国の補正予算の増額に基づく調整復活額、臨時経済対策費及び臨時財政対策債償還基金費の増額による再算定後の値である。
(注2)令和6年度の数値は、国の補正予算の増額に基づく調整復活額、臨時経済対策費、臨時財政対策債償還基金費及び給与改定費の増額による再算定後の値である。
(注3)令和7年度の数値は、国の補正予算の増額に基づく調整復活額、臨時経済対策費、臨時財政対策債償還基金費及び給与改定費の増額かつ当分の間税率の廃止によって生じる令和7年度中の地方揮発油譲与税に係る減収見込額を反映した再算定後の値である。

(7) 基金の状況

（a）積立基金

（単位：千円、%）

市町村名	令和6年度末残高								標準財政規模に対する積立金現在高の割合
	財政調整基金	対前年度伸び率	減債基金	対前年度伸び率	その他特定目的基金	対前年度伸び率	合計	対前年度伸び率	
和歌山市	16,069,847	14.4	4,587,013	9.0	4,027,618	37.6	24,684,478	16.5	28.7
海南市	4,260,616	14.8	129,325	78.6	296,486	▲ 9.3	4,686,427	14.0	32.6
橋本市	3,428,371	▲ 3.8	457,046	26.6	1,996,581	3.0	5,881,998	0.3	35.1
有田市	2,141,378	▲ 0.3	1,716,597	2.8	5,151,642	0.6	9,009,617	0.8	118.0
御坊市	3,486,387	11.3	307,604	17.3	1,068,233	▲ 10.4	4,862,224	6.0	66.9
田辺市	4,068,283	0.1	10,169,302	▲ 2.8	8,228,081	▲ 5.6	22,465,666	▲ 3.3	92.7
新宮市	3,100,000	3.3	3,500,000	1.4	3,759,605	▲ 1.1	10,359,605	1.1	102.7
紀の川市	6,268,715	2.0	3,269,441	10.1	4,545,391	▲ 6.5	14,083,547	0.8	76.8
岩出市	2,397,026	0.0	2,491,118	0.0	5,400,302	11.3	10,288,446	5.6	87.7
市計	45,220,623	7.1	26,627,446	2.6	34,473,939	2.2	106,322,008	4.4	54.1
紀美野町	851,284	▲ 33.9	54,841	77.3	1,662,846	▲ 3.8	2,568,971	▲ 15.6	53.5
かつらぎ町	1,697,310	1.9	78,749	2.2	1,433,967	7.8	3,210,026	4.5	49.5
九度山町	1,053,144	8.2	100,298	0.0	873,456	12.1	2,026,898	9.4	83.4
高野町	1,283,162	▲ 7.2	111,930	10.8	6,396,925	▲ 2.2	7,792,017	▲ 2.9	331.1
湯浅町	2,028,543	14.7	111,382	10.1	5,048,579	8.3	7,188,504	10.0	183.4
広川町	602,123	▲ 5.9	73,806	0.4	2,205,262	5.8	2,881,191	3.0	100.4
有田川町	4,156,770	1.4	1,003,873	15.3	8,589,512	7.8	13,750,155	6.3	131.4
美浜町	2,262,759	11.4	71,293	13.1	1,100,783	36.7	3,434,835	18.5	132.1
日高町	1,212,340	6.3	23,057	57.7	267,987	7.3	1,503,384	7.0	48.6
由良町	1,777,081	6.5	20,912	74.3	96,719	32.0	1,894,712	8.0	66.6
印南町	2,833,693	3.8	683,106	377.6	6,625,092	0.1	10,141,891	6.9	275.7
みなべ町	1,735,301	16.8	1,072,037	2.7	4,196,214	1.6	7,003,552	5.2	132.2
日高川町	3,637,532	0.1	1,083,361	1.7	3,541,158	▲ 18.2	8,262,051	▲ 8.5	146.0
白浜町	2,561,452	9.5	338,288	8.6	3,105,438	5.9	6,005,178	7.6	79.2
上富田町	1,711,704	11.1	541,939	0.1	1,463,368	1.4	3,717,011	5.4	81.8
すさみ町	1,707,668	13.3	43,103	0.0	2,156,823	6.8	3,907,594	9.5	142.2
那智勝浦町	1,238,697	0.0	1,630,763	2.5	2,486,401	12.6	5,355,861	6.3	94.4
太地町	490,057	0.0	525,562	1.9	567,085	▲ 0.8	1,582,704	0.3	91.0
古座川町	1,183,590	0.0	425,452	2.4	1,823,853	▲ 4.6	3,432,895	▲ 2.2	152.7
北山村	543,597	0.1	119,475	▲ 2.5	1,943,654	2.1	2,606,726	1.4	374.6
串本町	1,423,711	▲ 3.9	853,288	9.6	2,112,920	19.6	4,389,919	9.0	69.1
町村計	35,991,518	3.3	8,966,515	11.9	57,698,042	2.9	102,656,075	3.8	116.6
県計	81,212,141	5.4	35,593,961	4.8	92,171,981	2.7	208,978,083	4.1	73.4

（注1）標準財政規模に対する積立金残高の割合の各計の数値は加重平均値とした。

（注2）標準財政規模には臨時財政対策債発行可能額を含む。

（b）定額運用基金

（単位：千円、%）

市町村名	令和６年度末残高					
	土地開発基金	対前年度伸び率	その他定額運用基金	対前年度伸び率	合計	対前年度伸び率
和歌山市	0	—	0	—	0	—
海南市	0	—	0	—	0	—
橋本市	205,602	0.2	0	—	205,602	0.2
有田市	0	—	0	—	0	—
御坊市	0	—	0	—	0	—
田辺市	310,830	0.1	9,470	0.0	320,300	0.1
新宮市	0	—	0	—	0	—
紀の川市	742,017	0.0	0	—	742,017	0.0
岩出市	308,973	0.1	0	—	308,973	0.1
市計	1,567,422	0.1	9,470	0.0	1,576,892	0.1
紀美野町	75,760	0.0	0	—	75,760	0.0
かつらぎ町	0	—	3,000	0.0	3,000	0.0
九度山町	133,201	0.0	3,500	0.0	136,701	0.0
高野町	81,399	0.0	0	—	81,399	0.0
湯浅町	70,987	0.0	0	—	70,987	0.0
広川町	138,914	0.0	0	—	138,914	0.0
有田川町	0	—	0	—	0	—
美浜町	0	—	0	—	0	—
日高町	0	—	0	—	0	—
由良町	96,439	0.0	0	—	96,439	0.0
印南町	0	—	0	—	0	—
みなべ町	486,721	0.0	155,298	0.0	642,019	0.0
日高川町	137,229	0.0	0	—	137,229	0.0
白浜町	28,193	0.0	0	—	28,193	0.0
上富田町	100,406	0.0	0	—	100,406	0.0
すさみ町	295,071	0.0	14,974	3.3	310,045	0.2
那智勝浦町	497,630	1.2	0	—	497,630	1.2
太地町	84,571	0.0	0	—	84,571	0.0
古座川町	51,352	0.0	69,946	0.0	121,298	0.0
北山村	0	▲ 100.0	0	—	0	▲ 100.0
串本町	0	—	0	—	0	—
町村計	2,277,873	▲ 0.9	246,718	0.2	2,524,591	▲ 0.8
県計	3,845,295	▲ 0.5	256,188	0.2	4,101,483	▲ 0.4

(8) 地方債現在高の状況

市町村名	令和６年度末 地方債現在高 A （千円）	借入先の構成比率 財政融資 （%）	地方公共団体金融機構 （%）	市中銀行等 （%）	その他 （%）	A/標準財政規模×100 （%）	住民一人当たり 地方債現在高 A/住基人口 (7.1.1) （円）
和歌山市	171,768,930	29.2	47.8	21.5	1.5	199.6	486,679
海南市	32,938,754	50.2	38.5	11.0	0.3	229.1	708,482
橋本市	24,149,188	24.3	50.3	24.9	0.5	144.0	410,756
有田市	13,236,094	65.6	29.8	4.6	0.0	173.4	524,617
御坊市	14,884,168	33.9	51.5	11.3	3.3	204.7	706,281
田辺市	48,124,938	50.3	29.2	20.4	0.1	198.7	714,911
新宮市	20,068,916	56.1	37.0	6.7	0.2	199.0	777,202
紀の川市	22,851,857	33.9	16.2	49.9	0.0	124.7	387,846
岩出市	2,605,781	58.9	1.4	39.7	0.0	22.2	48,345
市計	350,628,626	37.3	41.0	20.7	1.0	178.5	493,505
紀美野町	8,104,497	54.2	16.4	29.4	0.0	168.9	1,051,031
かつらぎ町	11,912,834	49.9	46.1	4.0	0.0	183.8	778,667
九度山町	3,656,682	79.0	19.6	1.4	0.0	150.5	972,522
高野町	7,614,184	78.6	21.4	0.0	0.0	323.6	2,922,911
湯浅町	11,248,751	51.8	29.0	19.2	0.0	287.0	1,048,248
広川町	4,540,946	72.0	21.4	6.6	0.0	158.2	709,190
有田川町	12,627,180	36.7	37.2	26.1	0.0	120.6	506,018
美浜町	3,258,480	57.7	34.1	5.7	2.5	125.4	515,256
日高町	3,811,576	69.2	15.3	15.5	0.0	123.2	479,263
由良町	3,934,705	79.1	19.9	1.0	0.0	138.2	781,471
印南町	8,524,901	62.1	30.2	7.7	0.0	231.7	1,116,409
みなべ町	9,342,260	48.7	38.3	13.0	0.0	176.4	811,242
日高川町	9,805,095	69.7	20.0	10.3	0.0	173.3	1,094,074
白浜町	14,538,777	29.5	52.6	17.9	0.0	191.7	736,029
上富田町	5,239,349	47.9	33.5	15.6	3.0	115.4	334,078
すさみ町	5,122,310	67.4	30.3	1.2	1.1	186.4	1,475,745
那智勝浦町	13,066,267	40.8	51.5	5.4	2.3	230.4	970,171
太地町	5,885,889	85.1	8.9	5.5	0.5	338.6	2,076,884
古座川町	2,412,004	87.3	12.5	0.2	0.0	107.3	1,047,786
北山村	1,616,528	60.8	23.2	16.0	0.0	232.3	4,231,749
串本町	14,296,737	51.6	34.9	11.7	1.8	225.1	1,026,769
町村計	160,559,952	55.0	32.7	11.7	0.6	182.3	841,924
県計	511,188,578	42.9	38.4	17.9	0.8	179.7	567,235

(注1)「借入先の構成比率」の「財政融資」には、旧郵政公社資金、国の予算貸付・政府関係機関貸付を含む。また、「市中銀行等」は、市中銀行、その他金融機関、保険会社等及び共済等である。

(注2)各計における比率・一人当たり数値は、加重平均値とした。

(注3)標準財政規模には臨時財政対策債発行可能額を含む。

２．主要財政指標

（１）財政力指数

（単位：千円）

市町村名	５年度	６年度	令和７年度			財政力指数（①～③平均）
	基準財政収入額／基準財政需要額 ①	基準財政収入額／基準財政需要額 ②	基準財政収入額／基準財政需要額 ③	基準財政収入額	基準財政需要額	④
和歌山市	0.762	0.733	0.729	53,344,236	73,222,002	0.741
海南市	0.516	0.510	0.501	6,499,835	12,968,040	0.509
橋本市	0.456	0.463	0.471	7,240,303	15,378,759	0.463
有田市	0.545	0.494	0.474	3,327,442	7,021,760	0.504
御坊市	0.510	0.487	0.481	3,185,127	6,620,826	0.493
田辺市	0.393	0.383	0.388	8,758,664	22,576,814	0.388
新宮市	0.368	0.355	0.353	3,369,303	9,531,853	0.359
紀の川市	0.419	0.413	0.414	7,088,305	17,102,078	0.415
岩出市	0.609	0.599	0.590	6,273,087	10,635,001	0.599
市計	0.584	0.568	0.566	99,086,302	175,057,133	0.573
紀美野町	0.211	0.206	0.208	972,103	4,677,107	0.208
かつらぎ町	0.341	0.338	0.341	2,079,872	6,102,770	0.340
九度山町	0.190	0.187	0.183	436,480	2,385,803	0.187
高野町	0.189	0.189	0.187	450,082	2,409,337	0.188
湯浅町	0.323	0.307	0.306	1,157,060	3,787,301	0.312
広川町	0.295	0.288	0.280	782,765	2,790,628	0.288
有田川町	0.359	0.353	0.360	3,513,724	9,769,793	0.357
美浜町	0.275	0.266	0.265	674,198	2,542,264	0.269
日高町	0.294	0.288	0.282	853,630	3,027,389	0.288
由良町	0.251	0.246	0.235	663,277	2,819,502	0.244
印南町	0.339	0.317	0.313	1,084,403	3,462,684	0.323
みなべ町	0.342	0.319	0.308	1,560,060	5,063,874	0.323
日高川町	0.248	0.247	0.246	1,357,682	5,522,021	0.247
白浜町	0.443	0.437	0.427	3,013,911	7,061,233	0.436
上富田町	0.515	0.519	0.515	2,133,891	4,143,902	0.516
すさみ町	0.211	0.211	0.210	574,352	2,728,539	0.211
那智勝浦町	0.304	0.294	0.293	1,600,117	5,466,332	0.297
太地町	0.151	0.143	0.145	255,120	1,755,586	0.146
古座川町	0.166	0.173	0.173	386,780	2,238,943	0.171
北山村	0.131	0.130	0.130	89,717	690,128	0.130
串本町	0.266	0.261	0.259	1,595,403	6,165,273	0.262
町村計	0.307	0.300	0.298	25,234,627	84,610,409	0.302
県計	0.494	0.481	0.479	124,320,929	259,667,542	0.485

（注）①～③の各計における数値は、加重平均値とし、④の各計における数値は、単純平均値とした。

（２）標準財政規模・実質収支比率

（単位：千円、％）

市町村名	標準財政規模			実質収支比率		
	令和４年度	令和５年度	令和６年度	令和４年度	令和５年度	令和６年度
和歌山市	82,880,989	84,181,773	86,038,362	1.9	2.6	3.0
海南市	14,178,193	14,171,330	14,374,584	4.6	7.6	7.9
橋本市	16,587,511	16,736,236	16,765,164	5.6	1.8	0.7
有田市	7,465,986	7,560,843	7,634,030	9.4	7.7	7.8
御坊市	7,103,947	7,122,659	7,271,107	17.8	11.0	18.8
田辺市	24,046,751	23,786,148	24,224,899	8.8	7.5	6.8
新宮市	9,824,033	9,887,152	10,087,287	15.7	13.4	15.3
紀の川市	17,892,894	17,957,183	18,329,566	5.8	6.5	5.9
岩出市	11,258,726	11,436,529	11,737,600	4.5	4.4	4.3
市計	191,239,030	192,839,853	196,462,599	5.4	5.0	5.4
紀美野町	4,655,133	4,665,404	4,799,742	8.5	4.8	13.5
かつらぎ町	6,375,333	6,399,152	6,482,468	5.2	6.3	5.0
九度山町	2,372,507	2,348,307	2,430,365	6.2	2.4	4.0
高野町	2,319,251	2,305,717	2,353,046	8.3	7.8	8.4
湯浅町	3,766,132	3,798,729	3,918,767	9.3	6.9	5.9
広川町	2,808,753	2,785,198	2,869,492	4.9	3.5	3.7
有田川町	10,232,918	10,243,224	10,467,526	3.7	4.1	2.9
美浜町	2,547,334	2,555,646	2,599,497	6.9	11.2	10.7
日高町	2,965,389	2,995,527	3,093,273	12.6	11.8	9.7
由良町	2,766,908	2,793,414	2,846,896	7.0	4.1	7.0
印南町	3,620,080	3,579,425	3,679,158	5.1	5.1	4.8
みなべ町	5,200,736	5,189,098	5,296,640	16.7	17.5	10.5
日高川町	5,569,293	5,546,751	5,657,613	3.8	2.2	3.1
白浜町	7,399,263	7,430,249	7,582,344	8.0	5.9	1.7
上富田町	4,338,086	4,523,965	4,541,432	4.3	5.6	1.7
すさみ町	2,665,041	2,702,660	2,748,466	3.7	5.5	4.7
那智勝浦町	5,457,966	5,507,054	5,672,227	3.3	3.1	2.7
太地町	1,631,783	1,728,425	1,738,511	8.0	7.0	7.3
古座川町	2,218,267	2,193,596	2,248,487	18.3	17.2	14.4
北山村	668,434	649,711	695,808	14.5	11.3	11.8
串本町	6,267,135	6,283,432	6,349,959	3.7	5.2	4.0
町村計	85,845,742	86,224,684	88,071,717	6.8	6.4	5.5
県計	277,084,772	279,064,537	284,534,316	5.8	5.5	5.4

(注1) 実質収支比率の各計の数値は加重平均値とした。

(注2) 標準財政規模には臨時財政対策債発行可能額を含む。

（３）経常収支比率

（単位：%）

市町村名	令和４年度			令和５年度			令和６年度		
	経常収支比率	うち人件費	うち公債費	経常収支比率	うち人件費	うち公債費	経常収支比率	うち人件費	うち公債費
和歌山市	96.9 (101.1)	24.9	18.0	95.9 (98.4)	24.8	18.9	96.1 (97.2)	25.4	18.4
海南市	99.6 (101.3)	26.3	21.7	99.3 (100.0)	26.6	22.2	99.9 (100.3)	26.9	21.4
橋本市	99.3 (100.7)	23.6	20.3	102.3 (103.0)	24.9	19.6	100.9 (101.2)	26.1	17.7
有田市	95.4 (96.9)	30.3	13.3	105.9 (106.6)	33.1	13.6	102.8 (103.2)	33.9	14.2
御坊市	98.1 (99.6)	27.2	18.6	101.8 (102.6)	28.0	20.0	98.1 (98.5)	29.3	17.0
田辺市	99.3 (100.1)	28.4	21.0	98.7 (99.3)	28.8	21.0	99.5 (99.8)	31.0	19.4
新宮市	95.1 (96.2)	22.4	21.9	97.4 (98.0)	24.4	22.2	98.3 (98.5)	25.3	21.0
紀の川市	92.8 (93.8)	24.2	15.7	94.6 (95.1)	24.4	15.2	96.6 (96.9)	25.6	15.0
岩出市	81.8 (83.4)	16.4	10.0	81.6 (82.0)	16.6	9.1	81.2 (81.2)	16.8	8.3
市計	96.2 (98.7)	26.5	19.4	96.8 (98.2)	25.3	18.5	96.8 (97.5)	26.2	17.7
紀美野町	96.7 (97.6)	25.9	22.4	98.3 (98.3)	25.8	23.8	98.2 (98.4)	26.3	22.9
かつらぎ町	97.1 (98.2)	23.2	22.2	98.3 (98.8)	23.2	23.0	99.0 (99.2)	24.6	21.9
九度山町	91.5 (92.3)	26.8	18.3	93.1 (93.5)	25.9	18.7	90.1 (90.2)	27.3	17.7
高野町	85.3 (85.3)	32.4	14.7	86.7 (86.7)	34.0	15.6	91.1 (91.1)	36.1	15.1
湯浅町	92.3 (93.4)	24.7	17.2	92.4 (92.5)	25.8	18.7	91.2 (91.2)	25.0	18.9
広川町	89.7 (90.6)	25.6	15.2	92.2 (92.6)	26.7	16.8	93.2 (93.4)	27.4	15.4
有田川町	90.7 (91.7)	24.2	22.4	87.7 (88.1)	25.0	21.0	86.8 (87.1)	25.6	17.8
美浜町	89.9 (90.9)	27.9	11.5	93.8 (94.2)	28.9	12.9	95.3 (95.5)	30.9	12.5
日高町	95.7 (96.7)	20.2	13.5	96.2 (96.6)	20.3	13.7	94.1 (94.3)	19.9	12.6
由良町	88.9 (89.9)	18.3	16.8	87.4 (87.8)	17.6	17.3	88.6 (88.8)	19.6	17.0
印南町	75.8 (76.6)	17.0	18.2	78.0 (78.4)	17.0	18.5	77.7 (77.8)	17.4	17.8
みなべ町	86.7 (87.5)	19.9	18.1	91.7 (92.2)	21.8	21.0	94.2 (94.5)	23.7	21.4
日高川町	86.6 (87.4)	24.3	19.5	87.1 (87.5)	24.6	19.4	87.7 (87.9)	25.2	18.6
白浜町	92.0 (93.2)	27.9	18.7	93.3 (93.8)	28.3	19.5	94.4 (94.7)	29.9	20.0
上富田町	84.0 (85.3)	19.7	14.7	88.3 (88.8)	18.8	14.0	89.4 (89.7)	20.6	12.0
すさみ町	91.9 (92.6)	23.9	20.6	91.7 (92.1)	25.0	19.8	91.6 (91.7)	26.7	18.7
那智勝浦町	96.3 (97.4)	29.0	17.8	96.6 (97.0)	30.1	19.1	96.1 (96.3)	31.2	18.8
太地町	97.1 (98.0)	32.7	23.3	99.0 (99.3)	32.4	27.1	99.8 (99.9)	32.6	28.5
古座川町	77.6 (78.2)	24.3	14.9	81.5 (81.8)	25.9	14.5	83.2 (83.2)	27.1	13.6
北山村	86.2 (86.2)	30.2	24.9	88.5 (88.5)	31.1	24.6	79.6 (79.6)	29.4	24.3
串本町	94.5 (95.4)	26.1	21.1	91.4 (91.8)	25.9	21.0	93.3 (93.4)	27.4	20.4
町村計	90.6 (91.5)	26.5	20.4	91.4 (91.8)	25.0	19.4	91.7 (91.9)	26.1	18.5
県計	94.5 (96.5)	26.5	19.7	95.1 (96.2)	25.2	18.8	95.3 (95.8)	26.2	17.9

(注1)（　）内の数値は、経常一般財源等から減収補填債特例分、猶予特例債及び臨時財政対策債を除いたもので除した数値である。

(注2)各計における数値は、加重平均値とした。

〈参考〉令和６年度決算における経常収支比率ー全国加重平均値ー

全国市町村	93.8

（単位：%）

（４）令和６年度決算に基づく健全化判断比率等

（ａ）健全化判断比率

（単位：％）

市町村名	実質赤字比率		連結実質赤字比率		実質公債費比率	将来負担比率
	令和６年度決算	早期健全化基準	令和６年度決算	早期健全化基準	３ヵ年平均(R4～R6)（早期健全化基準 25.0%）	令和６年度決算（早期健全化基準 350.0%）
和歌山市	－	11.25	－	16.25	9.8	79.3
海南市	－	12.83	－	17.83	9.6	66.8
橋本市	－	12.66	－	17.66	11.5	28.2
有田市	－	13.85	－	18.85	8.9	－
御坊市	－	13.96	－	18.96	13.0	70.4
田辺市	－	12.14	－	17.14	8.0	－
新宮市	－	13.32	－	18.32	10.8	－
紀の川市	－	12.58	－	17.58	4.2	－
岩出市	－	13.09	－	18.09	2.8	－
紀美野町	－	15.00	－	20.00	10.7	71.0
かつらぎ町	－	14.24	－	19.24	9.1	21.0
九度山町	－	15.00	－	20.00	9.3	－
高野町	－	15.00	－	20.00	4.9	－
湯浅町	－	15.00	－	20.00	8.9	－
広川町	－	15.00	－	20.00	8.2	－
有田川町	－	13.26	－	18.26	12.0	－
美浜町	－	15.00	－	20.00	6.8	－
日高町	－	15.00	－	20.00	11.5	32.4
由良町	－	15.00	－	20.00	13.9	108.9
印南町	－	15.00	－	20.00	7.5	－
みなべ町	－	14.81	－	19.81	11.1	－
日高川町	－	14.61	－	19.61	10.8	－
白浜町	－	13.86	－	18.86	7.8	17.7
上富田町	－	15.00	－	20.00	10.0	－
すさみ町	－	15.00	－	20.00	8.2	－
那智勝浦町	－	14.60	－	19.60	8.0	13.3
太地町	－	15.00	－	20.00	11.4	28.1
古座川町	－	15.00	－	20.00	5.3	－
北山村	－	15.00	－	20.00	10.2	－
串本町	－	14.29	－	19.29	9.1	33.6

(注)上記表、実質公債費比率及び将来負担比率は表示単位以下を切り捨て。

（ｂ） 資金不足比率

（単位：％）

団体名	事業名	施設名	資金不足比率
有田市	病院(法適)	有田市立病院	4.5
すさみ町	病院(法適)	国保すさみ病院	0.5

(注)資金の不足額が生じている事業のみ掲載している。

※ 資金不足比率が20.0%以上となると公営企業会計に係る「経営健全化計画」の策定が必要となる。

（５）実質公債費比率（３ヵ年）

（単位：%）

市町村名	令和４年度	令和５年度	令和６年度	３ヵ年平均（R4～R6）
和歌山市	9.8	10.0	9.6	9.8
海南市	9.9	9.6	9.3	9.6
橋本市	12.7	11.5	10.2	11.5
有田市	7.1	8.9	10.7	8.9
御坊市	12.8	14.4	11.7	13.0
田辺市	8.4	8.5	7.2	8.0
新宮市	11.0	10.9	10.5	10.8
紀の川市	3.9	4.4	4.4	4.2
岩出市	3.5	2.5	2.5	2.8
市計	9.0	9.1	8.6	8.9
紀美野町	10.0	11.2	10.9	10.7
かつらぎ町	9.4	9.8	8.2	9.1
九度山町	10.7	10.1	7.2	9.3
高野町	3.7	5.7	5.4	4.9
湯浅町	8.7	9.5	8.4	8.9
広川町	7.0	9.7	7.9	8.2
有田川町	14.2	12.0	9.8	12.0
美浜町	5.3	7.4	7.6	6.8
日高町	12.0	12.0	10.4	11.5
由良町	13.9	13.7	14.0	13.9
印南町	6.6	7.9	7.9	7.5
みなべ町	9.5	11.8	12.1	11.1
日高川町	10.7	10.7	11.1	10.8
白浜町	7.8	7.7	7.8	7.8
上富田町	12.1	10.0	8.0	10.0
すさみ町	9.4	7.9	7.5	8.2
那智勝浦町	8.4	7.8	7.7	8.0
太地町	9.9	11.3	13.1	11.4
古座川町	5.2	5.5	5.0	5.3
北山村	10.1	10.4	10.2	10.2
串本町	10.5	8.8	8.1	9.1
町村計	9.7	9.7	9.0	9.5
県計	9.2	9.3	8.7	9.1

（注1）各計における数値は、加重平均値とした。
（注2）各年度の値は表示単位未満を切り捨てているため、計算が一致しない場合がある。

〈参考〉令和６年度年度決算における実質公債費比率ー全国加重平均値ー

（単位：%）

全国市町村	5.6

(6)将来負担比率(3ヵ年)

(単位:%)

市町村名	令和4年度	令和5年度	令和6年度
和歌山市	95.0	84.9	79.3
海南市	75.1	69.7	66.8
橋本市	49.3	34.2	28.2
有田市	ー	ー	ー
御坊市	93.3	86.1	70.4
田辺市	ー	ー	ー
新宮市	ー	ー	ー
紀の川市	ー	ー	ー
岩出市	ー	ー	ー
市計	37.6	32.0	28.5
紀美野町	41.7	45.2	71.0
かつらぎ町	28.8	24.1	21.0
九度山町	14.4	ー	ー
高野町	ー	ー	ー
湯浅町	ー	ー	ー
広川町	ー	ー	ー
有田川町	ー	ー	ー
美浜町	ー	ー	ー
日高町	57.1	61.5	32.4
由良町	145.9	132.3	108.9
印南町	ー	ー	ー
みなべ町	13.3	ー	ー
日高川町	ー	ー	ー
白浜町	37.0	25.4	17.7
上富田町	22.1	ー	ー
すさみ町	ー	ー	ー
那智勝浦町	21.1	13.5	13.3
太地町	19.5	27.6	28.1
古座川町	ー	ー	ー
北山村	ー	ー	ー
串本町	70.7	46.2	33.6
町村計	-	-	-
県計	23.4	16.6	12.2

(注)各計における数値は、加重平均値とした。

公営企業会計関係

1. 地方公営企業経営団体一覧表

（令和7年3月31日現在）

市町村名	法適用の公営企業会計													法非適用の公営企業会計						
	上水道	簡易水道	工業用水	病院	下水道									港湾	市場	と畜場	観光	宅造	駐車場	介護
					公共	特環	農集	漁集	林集	簡排	小規模	特地	個別							
和歌山市	○		○		○		○	○							○				○	
海南市	○			○△										○						△
橋本市	○			○	◎		○											○	○	△
有田市	○			○				○												△
御坊市	○			△		○	○													△
田辺市	○			△		○	○	○	○		○	○						○	○	△
新宮市	○	○		○											△	○			○	△
紀の川市	○		○	△	◎		○													
岩出市	○			△	◎															
紀美野町		○		△			○													△
かつらぎ町	○	○			◎															△
九度山町		○			◎		○													△
高野町		○		●	○	○	○					○	○							△
湯浅町	○						○												○	△
広川町		○				○														△
有田川町	○	○			○		○			○		○					○			○△

（注）　○ ・・・・・ 当該市町村が単独で地方公営企業を経営しているもの。
なお、下水道事業で、流域下水道に接続するものは◎とする。
△ ・・・・・ 当該市町村が一部事務組合により地方公営企業を経営しているもの。
● ・・・・・ 当該市町村が公営企業会計を廃止し、
一般会計等において精算及び地方債の償還を行っているもの（想定企業会計）。

＜一部事務組合構成市町村＞

【病　院】

国民健康保険野上厚生病院組合 ・・・・・ 海南市・紀美野町

公立那賀病院経営事務組合 ・・・・・ 紀の川市・岩出市

御坊市外五ケ町病院経営事務組合 ・・・・・ 御坊市・美浜町・日高町・由良町・印南町・日高川町

公立紀南病院組合 ・・・・・ 田辺市・みなべ町・白浜町・上富田町

【市　場】

新宮周辺広域市町村圏事務組合 ・・・・・ 新宮市・那智勝浦町・太地町・古座川町・北山村・串本町

【介　護】

海南海草老人福祉施設事務組合 ・・・・・ 海南市・紀美野町

伊都郡町村及び橋本市老人福祉施設事務組合 ・・・・・ 橋本市・かつらぎ町・九度山町・高野町

有田周辺広域圏事務組合 ・・・・・ 有田市・湯浅町・広川町・有田川町

御坊日高老人福祉施設事務組合 ・・・・・ 御坊市・美浜町・日高町・由良町・印南町・みなべ町・日高川町

紀南地方老人福祉施設組合 ・・・・・ 田辺市・白浜町・上富田町・すさみ町・串本町

東牟婁郡町村新宮市老人福祉施設事務組合 ・・・・・ 新宮市・那智勝浦町・太地町・古座川町・北山村・串本町

（令和7年3月31日現在）

市町村名	法適用の公営企業会計													法非適用の公営企業会計						
	上水道	簡易水道	工業用水	病院	下水道									港湾	市場	と畜場	観光	宅造	駐車場	介護
					公共	特環	農集	漁集	林集	簡排	小規模	特地	個別							
美浜町	○			△	○		○													△
日高町	○			△			○	○				○								△
由良町	○			△	○			○												△
印南町	○			△			○						○							△
みなべ町	○			△	○		○													△
日高川町	○			△			○		○											△
白浜町	○	○		△	○		○													△
上富田町	○			△	○		○											○		△
すさみ町	○	○		○																△
那智勝浦町	○			○		○									○△					○△
太地町		○			○										△		○			△
古座川町		○													△					△
北山村		○													△		○			△
串本町	○			○		○									△					○△
市　営	9	1	2	4	4	2	5	3	1	−	1	1	−	1	1	1	−	2	4	−
町村営	14	11	−	4	10	4	12	2	1	1	−	3	2	−	1	−	3	1	1	3
一組営	−	−	−	4	−	−	−	−	−	−	−	−	−	−	1	−	−	−	−	6
合　計	23	12	2	12	14	6	17	5	2	1	1	4	2	1	3	1	3	3	5	9

法適　101　　法非適　25

＜前年度比較＞

	法適用の公営企業会計数	法非適用の公営企業会計数
令和6年3月31日現在	82	46
令和7年3月31日現在	101	25
増減数	19	▲ 21

※紀美野町の法非適簡易水道事業が法適化により統合されたこと及び
和歌山市の宅地造成事業が廃止となったことにより、事業数が2減

2. 令和6年度公営企業会計

(注1) 家庭用料金の合計数値は単純平均。　(注2) 家庭用料金には、メーター使用料を含む。
(注3) 経常収支比率の合計欄は、加重平均値。

(1)法適用企業決算

上水道事業

(単位:千円、%)

団体名	経常収益	経常費用	経常収支	経常収支比率	累積欠損金	不良債務額	他会計繰入金	家庭用料金(円／10㎥)
和歌山市	6,835,582	6,894,704	▲ 59,122	99.1	0	0	523,692	1,232
海南市	1,078,233	960,116	118,117	112.3	0	0	55,940	1,721
橋本市	1,746,949	1,660,111	86,838	105.2	0	0	36,975	1,980
有田市	487,640	422,228	65,412	115.5	0	0	28,923	1,342
御坊市	446,546	408,284	38,262	109.4	0	0	0	1,210
田辺市	1,865,821	1,644,061	221,760	113.5	0	0	392,378	1,210
新宮市	595,652	575,338	20,314	103.5	0	0	1,661	1,100
紀の川市	1,493,066	1,346,506	146,560	110.9	0	0	216,218	1,730
岩出市	1,114,434	1,022,939	91,495	108.9	0	0	30,946	1,100
かつらぎ町(含簡水)	499,227	480,962	18,265	103.8	0	0	113,670	1,445
湯浅町	267,909	251,513	16,396	106.5	0	0	17,200	1,540
有田川町	494,649	357,845	136,804	138.2	0	0	734	1,650
美浜町	115,233	105,196	10,037	109.5	0	0	0	1,177
日高町	214,408	199,634	14,774	107.4	0	0	17,400	1,752
由良町	212,346	213,356	▲ 1,010	99.5	0	0	16,159	1,831
印南町	190,477	190,733	▲ 256	99.9	56,510	0	66,851	1,100
みなべ町	290,026	268,275	21,751	108.1	0	0	32,576	1,007
日高川町	210,583	310,749	▲ 100,166	67.8	919,848	0	292,309	1,050
白浜町	754,043	681,454	72,589	110.7	0	0	3,000	825
上富田町	493,337	402,941	90,396	122.4	0	0	10,716	1,155
すさみ町	60,499	61,328	▲ 829	98.6	0	0	0	1,485
那智勝浦町	392,862	465,689	▲ 72,827	84.4	453,750	0	64,360	1,240
串本町	495,964	489,328	6,636	101.4	0	0	26,095	1,499
合　計	20,355,486	19,413,290	942,196	104.9	1,430,108	0	1,947,803	1,364

簡易水道事業

(単位:千円、%)

団体名	経常収益	経常費用	経常収支	経常収支比率	累積欠損金	不良債務額	他会計繰入金	家庭用料金(円／10㎥)
新宮市	72,426	115,028	▲ 42,602	63.0	310,483	0	93,783	825
紀美野町	346,351	460,315	▲ 113,964	75.2	0	0	61,621	1,430
九度山町	155,129	151,705	3,424	102.3	0	0	94,571	1,500
高野町	158,878	151,391	7,487	104.9	0	0	51,058	1,800
広川町	141,687	157,797	▲ 16,110	89.8	14,244	0	22,566	1,558
有田川町	444,699	444,067	632	100.1	0	0	270,324	1,650
白浜町	50,223	44,023	6,200	114.1	28,394	0	41,092	825
すさみ町	55,763	48,210	7,553	115.7	0	0	32,035	1,199
太地町	78,171	87,954	▲ 9,783	88.9	9,660	0	31,996	1,260
古座川町	85,089	75,136	9,953	113.2	0	0	53,877	1,562
北山村	37,349	50,969	▲ 13,620	73.3	11,237	0	42,480	800
合　計	1,625,765	1,786,595	▲ 160,830	91.0	374,018	0	795,403	1,310

工業用水道事業

（単位：千円、%）

団体名	経常収益	経常費用	経常収支	経常収支比率	累積欠損金	不良債務額	他会計繰入金
和歌山市	2,117,616	1,770,981	346,635	119.6	0	0	2,305
紀の川市	43,328	35,386	7,942	122.4	0	0	0
合　計	2,160,944	1,806,367	354,577	119.6	0	0	2,305

病院事業

（単位：千円、%）

病院名	病床数	経常収益	経常費用	経常収支	経常収支比率	累積欠損金	不良債務額	他会計繰入金
海南医療センター	150	3,975,351	4,205,088	▲ 229,737	94.5	▲ 3,569,608	0	571,046
橋本市民病院	300	7,191,089	8,340,366	▲ 1,149,277	86.2	▲ 3,606,447	0	903,446
有田市立病院	157	2,272,106	2,547,026	▲ 274,920	89.2	▲ 334,077	0	548,822
新宮市立医療センター	285	6,944,815	7,523,705	▲ 578,890	92.3	▲ 254,989	0	1,031,450
国保すさみ病院	25	559,021	676,568	▲ 117,547	82.6	▲ 925,336	0	250,000
那智勝浦町立温泉病院	120	2,215,813	2,445,004	▲ 229,191	90.6	▲ 722,937	0	383,074
くしもと町立病院	110	2,215,022	2,231,814	▲ 16,792	99.2	▲ 183,296	0	658,907
国保野上厚生総合病院	199	3,391,303	3,294,109	97,194	103.0	▲ 1,967,415	0	898,342
公立那賀病院	304	7,294,342	8,070,578	▲ 776,236	90.4	▲ 1,793,687	0	1,014,619
ひだか病院	367	6,126,513	7,264,844	▲ 1,138,331	84.3	▲ 6,421,134	0	1,103,471
紀南病院	554	13,045,703	13,526,529	▲ 480,826	96.4	0	0	1,387,487
合　計	2,571	55,231,078	60,125,631	▲ 4,894,553	91.9	▲ 19,778,926	0	8,730,664

下水道事業（公共下水道）

（単位：千円、%）

	団体名	経常収益	経常費用	経常収支	経常収支比率	累積欠損金	不良債務額	他会計繰入金	家庭用使用料（円／20㎥）
公共	和歌山市	11,768,347	10,657,436	1,110,911	110.4	0	645,443	7,736,782	3,139
	高野町	294,762	292,228	2,534	100.9	0	0	79,000	3,000
	有田川町	824,128	803,606	20,522	102.6	0	0	756,838	2,640
	美浜町	100,698	100,698	0	100.0	293,689	0	82,727	2,863
	由良町	274,358	274,158	200	100.1	0	0	220,000	3,520
	みなべ町	554,596	520,470	34,126	106.6	0	0	493,726	2,750
	白浜町	347,917	334,430	13,487	104.0	0	0	137,334	2,750
	上富田町	219,612	203,869	15,743	107.7	0	0	145,097	3,156
	太地町	47,963	68,041	▲ 20,078	70.5	20,625	0	30,592	2,420
	小　計	14,432,381	13,254,936	1,177,445	108.9	314,314	645,443	9,682,096	2,915
流域下水道関連	橋本市	1,758,169	1,752,730	5,439	100.3	0	0	690,222	3,520
	紀の川市	756,785	725,170	31,615	104.4	83,675	0	950,700	3,190
	岩出市	1,067,902	1,040,095	27,807	102.7	0	0	869,742	2,880
	かつらぎ町	446,433	469,611	▲ 23,178	95.1	23,178	0	249,007	3,170
	九度山町	137,878	127,974	9,904	107.7	0	0	93,355	3,000
	小　計	4,167,167	4,115,580	51,587	101.3	106,853	0	2,853,026	3,152
特定環境保全	御坊市	143,707	199,915	▲ 56,208	71.9	26,747	0	144,383	3,190
	田辺市	72,610	64,088	8,522	113.3	0	0	37,749	4,610
	高野町	13,815	9,110	4,705	151.6	0	0	9,500	3,400
	広川町	11,787	11,687	100	100.9	0	0	9,808	2,860
	那智勝浦町	53,387	41,711	11,676	128.0	0	0	41,300	2,640
	串本町	49,379	51,938	▲ 2,559	95.1	2,897	0	15,978	3,300
	小　計	344,685	378,449	▲ 33,764	91.1	29,644	0	258,718	3,333
合　計		18,944,233	17,748,965	1,195,268	106.7	450,811	645,443	12,793,840	3,134

下水道事業（農業集落排水事業）

（単位：千円、%）

団体名	経常収益	経常費用	経常収支	経常収支比率	累積欠損金	不良債務額	他会計繰入金	家庭用使用料（円／20㎥）
和歌山市	137,255	117,646	19,609	116.7	0	0	107,605	4,158
橋本市	46,641	42,759	3,882	109.1	0	0	28,073	4,176
御坊市	194,604	135,585	59,019	143.5	0	0	134,915	3,630
田辺市	422,830	332,084	90,746	127.3	0	0	225,750	3,850
紀の川市	38,582	42,893	▲ 4,311	89.9	38,517	0	44,553	3,980
紀美野町	21,472	26,438	▲ 4,966	81.2	5,440	0	16,791	3,950
九度山町	57,428	56,443	985	101.7	36,435	0	45,100	4,100
高野町	13,449	10,581	2,868	127.1	0	0	7,500	3,400
湯浅町	41,325	41,253	72	100.2	0	0	39,734	3,740
有田川町	519,956	63,655	456,301	816.8	166,017	0	163,041	2,640
美浜町	89,991	89,991	0	100.0	0	0	24,469	2,863
日高町	254,258	236,331	17,927	107.6	0	0	164,306	4,310
印南町	77,080	78,500	▲ 1,420	98.2	3,655	0	47,359	4,987
みなべ町	71,069	69,377	1,692	102.4	0	0	56,609	2,750
日高川町	324,529	314,647	9,882	103.1	0	0	385,620	4,000
白浜町	18,002	17,065	937	105.5	0	0	12,564	3,140
上富田町	258,671	251,681	6,990	102.8	0	0	136,400	3,156
合　計	2,587,142	1,926,929	660,213	134.3	250,064	0	1,640,389	3,696

下水道事業（漁業集落排水事業）

（単位：千円、%）

団体名	経常収益	経常費用	経常収支	経常収支比率	累積欠損金	不良債務額	他会計繰入金	家庭用使用料（円／20㎥）
和歌山市	148,903	132,643	16,260	112.3	0	0	105,620	4,158
有田市	69,798	44,847	24,951	155.6	0	0	58,570	2,750
田辺市	89,003	71,841	17,162	123.9	0	0	55,150	3,850
日高町	105,346	104,560	786	100.8	0	0	61,155	4,310
由良町	193,534	193,002	532	100.3	0	0	128,000	3,520
合　計	606,584	546,893	59,691	110.9	0	0	408,495	3,718

下水道事業（林業集落排水事業）

（単位：千円、%）

団体名	経常収益	経常費用	経常収支	経常収支比率	累積欠損金	不良債務額	他会計繰入金	家庭用使用料（円／20㎥）
田辺市	14,528	14,451	77	100.5	0	90	9,120	4,700
日高川町	9,132	9,085	47	100.5	0	0	22,749	4,000
合　計	23,660	23,536	124	100.5	0	90	31,869	4,350

下水道事業（簡易排水事業）

（単位：千円、%）

団体名	経常収益	経常費用	経常収支	経常収支比率	累積欠損金	不良債務額	他会計繰入金	家庭用使用料（円／20㎥）
有田川町	5,507	5,151	356	106.9	0	0	2,999	3,630

下水道事業（小規模集合排水処理施設事業）

（単位：千円、%）

団体名	経常収益	経常費用	経常収支	経常収支比率	累積欠損金	不良債務額	他会計繰入金	家庭用使用料（円／20㎥）
田辺市	15,446	8,777	6,669	176.0	0	0	13,970	3,850

下水道事業（特定地域生活排水処理事業）

（単位：千円、%）

団体名	経常収益	経常費用	経常収支	経常収支比率	累積欠損金	不良債務額	他会計繰入金	家庭用使用料（円／20㎥）
田辺市	7,501	7,704	▲ 203	97.4	2,683	0	3,210	3,850
高野町	10,840	11,091	▲ 251	97.7	1,408	0	4,500	4,200
有田川町	8,211	7,963	248	103.1	0	0	3,084	4,400
日高町	68,531	75,180	▲ 6,649	91.2	12,062	0	30,030	3,280
合　計	95,083	101,938	▲ 6,855	93.3	16,153	0	40,824	3,933

下水道事業（個別排水処理事業）

（単位：千円、%）

団体名	経常収益	経常費用	経常収支	経常収支比率	累積欠損金	不良債務額	他会計繰入金	家庭用使用料（円／20㎥）
高野町	12,077	12,727	▲ 650	94.9	1,270	0	4,500	4,200
印南町	2,024	3,545	▲ 1,521	57.1	1,521	0	494	4,987
合　計	14,101	16,272	▲ 2,171	86.7	2,791	0	4,994	4,594

下水道事業 総合計	22,291,756	20,378,461	1,913,295	109.4	719,819	645,533	14,937,380

(2)法非適用企業決算

港湾整備事業

（単位：千円）

団体名	収益的収支	資本的収支	実質収支	他会計繰入金
海南市	6,928	0	9,850	0

市場事業

（単位：千円）

団体名	収益的収支	資本的収支	実質収支	他会計繰入金
和歌山市	47,924	138,576	0	172,212
那智勝浦町	19,102	▲ 9,699	571	0
新宮周辺広域市町村圏事務組合	▲ 2,797	0	2,404	47,830
合　計	64,229	128,877	2,975	220,042

と畜場事業

（単位：千円）

団体名	収益的収支	資本的収支	実質収支	他会計繰入金
新宮市	0	0	0	15,061

宅地造成事業

（単位：千円）

団体名	収益的収支	資本的収支	実質収支	他会計繰入金
橋本市	0	8,931	6,452	0
田辺市	0	0	94,782	0
上富田町	0	▲ 16,155	125,818	0
合　計	0	▲ 7,224	227,052	0

駐車場整備事業

（単位：千円）

団体名	収益的収支	資本的収支	実質収支	他会計繰入金
和歌山市	0	▲ 84,289	▲ 1,353,632	1,268
橋本市	0	0	743	0
田辺市	0	▲ 3,113	▲ 259,776	0
新宮市	0	▲ 6,307	0	0
湯浅町	0	0	0	5,265
合　計	0	▲ 93,709	▲ 1,612,665	6,533

観光施設事業

（単位：千円）

団体名	施設名	収益的収支	資本的収支	実質収支	他会計繰入金
有田川町	かなや明恵峡温泉	0	0	0	8,428
太地町	太地町立くじらの博物館	18,148	▲ 5,302	62,720	0
北山村	北山川観光筏下り	7,914	▲ 7,914	0	7,964
合　計		26,062	▲ 13,216	62,720	16,392

介護サービス事業

（単位：千円）

団体名	施設名	サービス種別	収益的収支	資本的収支	実質収支	他会計繰入金
有田川町	特別養護老人ホームしみず園	指定・短期	0	0	0	0
那智勝浦町	那智勝浦町デイサービスセンター ゆうゆう	デイ	0	0	0	0
串本町	古座福祉センター	デイ	0	0	0	11,511
海南海草老人福祉施設事務組合	介護老人福祉施設やすらぎ園	指定・短期	0	0	80,035	1,980
伊都郡町村及び橋本市老人福祉施設事務組合	特別養護老人ホーム国城寮	指定・短期	0	0	0	1,605
有田周辺広域圏事務組合	特別養護老人ホーム湖光園	指定・短期	0	13,142	144	0
御坊日高老人福祉施設事務組合	特別養護老人ホームときわ寮 特別養護老人ホームときわ寮　梅の里 特別養護老人ホームときわ寮　川辺園	指定・短期・デイ	0	▲ 8,276	41,749	62,466
紀南地方老人福祉施設組合	特別養護老人ホーム百々千園	指定・短期	0	▲ 11,405	4,022	36,342
東牟婁郡町村新宮市老人福祉施設事務組合	特別養護老人ホーム南紀園	指定・短期	0	60,636	4,381	0
合　計			0	54,097	130,331	113,904

（注）「サービス種別」欄において、「指定」は指定介護老人福祉施設、「短期」は老人短期入所施設、「デイ」は老人デイサービスセンターである。

公 共 施 設 関 係

１．令和６年度主要公共施設の状況

市町村名	道路関係				下水道等	廃棄物処理施設	
	市町村道実延長	市町村道面積	農道延長	林道延長	排水人口	し尿処理施設	ごみ施設
	(m)	(㎡)	(m)	(m)	(人)	処理人口(人)	処理人口(人)
和歌山市	1,206,823	6,761,031	116,456	27,783	253,263	48,040	351,267
海南市	438,241	2,336,301	136,163	15,134	23,263	8,384	46,619
橋本市	707,706	4,123,954	112,896	41,159	57,103	3,173	58,559
有田市	204,337	960,100	106,431	0	10,384	1,326	25,030
御坊市	243,309	1,325,973	3,833	0	11,264	3,214	20,903
田辺市	1,345,011	7,516,689	320,284	486,049	45,983	4,627	66,760
新宮市	344,872	1,518,712	24,907	94,997	15,994	1,358	25,555
紀の川市	1,038,031	5,178,609	274,820	48,041	47,932	14,276	58,643
岩出市	265,806	1,611,146	1,147	18,952	54,268	8,249	53,719
市計	5,794,136	31,332,515	1,096,937	732,115	519,454	92,647	707,055
紀美野町	409,810	1,531,011	57,366	51,596	5,269	2,368	7,637
かつらぎ町	463,187	2,619,241	6,710	30,323	9,755	6,047	15,211
九度山町	139,717	646,742	32,203	6,530	3,376	470	3,666
高野町	167,284	821,890	13,551	45,999	2,326	69	2,590
湯浅町	125,669	686,071	40,021	0	3,570	1,593	10,649
広川町	136,967	808,120	11,736	21,580	3,057	1,163	6,362
有田川町	756,749	3,570,444	25,675	155,140	23,269	5,786	24,954
美浜町	81,152	352,916	10,742	0	6,183	623	6,247
日高町	160,347	869,816	7,854	0	8,286	1,096	7,939
由良町	151,551	677,074	0	0	5,408	342	4,965
印南町	293,877	1,734,186	96,256	13,999	3,846	3,663	7,636
みなべ町	343,063	2,151,055	207,884	35,884	12,025	2,327	11,429
日高川町	463,219	2,680,920	8,052	192,641	8,144	794	8,866
白浜町	359,606	1,815,052	33,924	74,082	16,170	2,111	19,616
上富田町	222,329	1,218,843	27,729	6,615	15,367	1,456	15,683
すさみ町	117,755	575,177	7,064	75,377	1,999	1,472	3,450
那智勝浦町	279,013	1,207,650	0	43,378	5,669	2,636	13,628
太地町	39,409	220,967	0	0	2,311	110	2,811
古座川町	143,116	787,333	12,484	106,447	1,232	490	2,238
北山村	24,558	212,714	2,220	16,149	282	34	381
串本町	227,972	999,081	32,846	57,335	7,804	982	13,758
町村計	5,106,350	26,186,303	634,317	933,075	145,348	35,632	189,716
合計	10,900,486	57,518,818	1,731,254	1,665,190	664,802	128,279	896,771

（注）上記数値はいずれも「令和6年度市町村公共施設状況調査」による。なお、「下水道等」における「排水人口」は、同調査における公共下水道・農業集落排水施設・漁業集落排水施設・林業集落排水施設・簡易排水施設・小規模集合排水処理施設の「現在排水人口」の合計に、「コミュニティ・プラント処理人口」「合併処理浄化槽処理人口」を足した数値である。

地 域 振 興 関 係

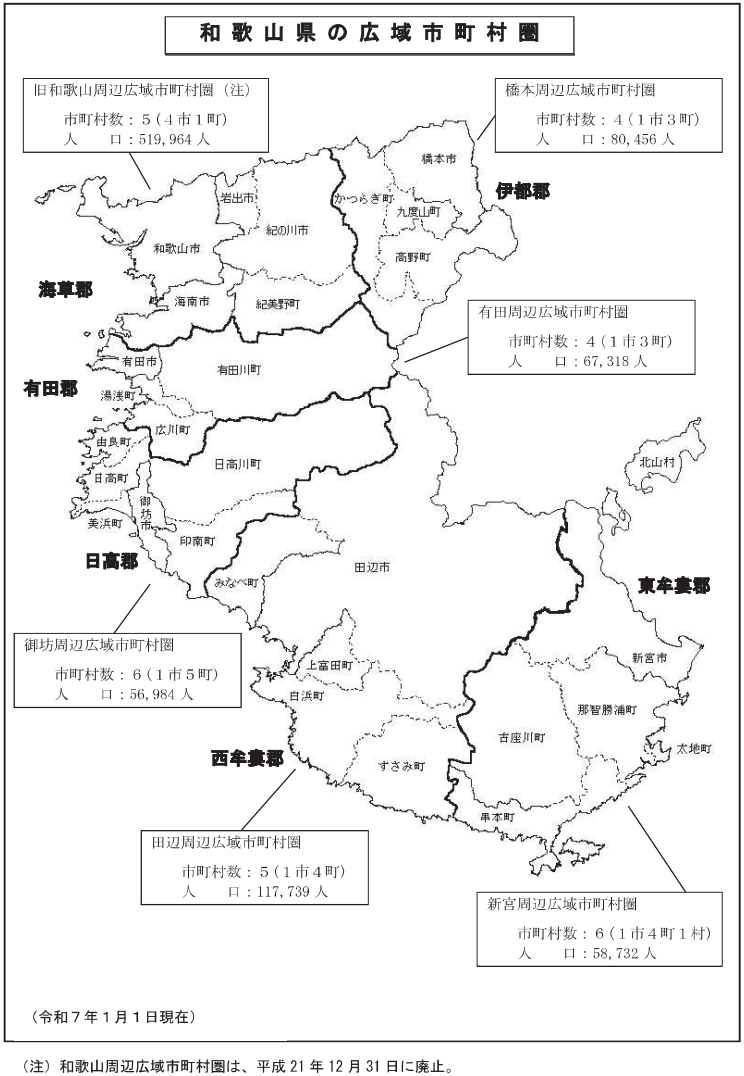

（注）和歌山周辺広域市町村圏は、平成 21 年 12 月 31 日に廃止。

１．広域市町村圏の状況

（令和８年１月１日現在）

広域行政機構の名称・設置及び廃止年月日 所　在　地	管理者（会長） 事務局長	構　成　団　体
和歌山周辺広域市町村圏協議会 （昭47.10.16設立→平21.12.31廃止）		和歌山市　海南市 紀の川市　岩出市 紀美野町
橋本周辺広域市町村圏組合 （平11. 3. 1設立） 〒648-0073　橋本市市脇１－１－６ 和歌山県農業協同組合橋本支店３階 TEL　0736-32-7121 FAX　0736-32-7129	平　木　哲　朗 （橋本市長） 下　楠　朋　之	橋本市　かつらぎ町 九度山町　高野町
有田周辺広域圏事務組合 （昭51. 4. 1設立） 〒649-0304　有田市箕島５０ 有田市役所内 TEL　0737-22-3361（直通） FAX　0737-52-3923	玉　木　久　登 （有田市長） 石　井　哲　也	有田市　湯浅町 広川町　有田川町
御坊広域行政事務組合 （昭45.12.25設立） 〒644-0011　御坊市湯川町財部６５１ TEL　0738-23-2592（直通） FAX　0738-23-4571	三　浦　源　吾 （御坊市長） 髙　木　正　司	御坊市　美浜町 日高町　由良町 印南町　日高川町
田辺周辺広域市町村圏組合 （昭46. 3.16設立） 〒646-8580　田辺市朝日ケ丘２３－１ 西牟婁総合庁舎１階 TEL　0739-22-1200　内線 603,604 FAX　0739-26-7700（直通TEL兼用）	真　砂　充　敏 （田辺市長） 清　水　真　己	田辺市　みなべ町 白浜町　上富田町 すさみ町
新宮周辺広域市町村圏事務組合 （昭45.11.26設立） 〒647-0071　新宮市佐野２１１７－２ 新宮広域圏公設市場内 TEL　0735-31-5601（直通） FAX　0735-31-5603	上　田　勝　之 （新宮市長） 新　谷　嘉　敏	新宮市　那智勝浦町 太地町　古座川町 北山村　串本町

２．広域連合の状況

（令和８年１月１日現在）

事務分類	広域連合の名称 （地方公共団体コード） 〔法　人　番　号〕	設　置 年月日	構成団体名	共同処理する事務	（郵便番号） 事務所の位置 電話番号
厚生福祉	和歌山県後期高齢者医療広域連合 （３０８９５１） 〔８０００２０３０８９５１〕	平19. 2. 1	県内全市町村	被保険者の資格の管理に関する事務 医療給付に関する事務 保険料の賦課に関する事務 保健事業に関する事務 その他後期高齢者医療制度の施行に関する事務	（６４０－８１３７） 和歌山市吹上２－１－２２ 日赤会館９階 （０７３）４２８－６６８８

３．事務の共同処理

（１）一部事務組合

（a）一部事務組合の状況

（令和８年１月１日現在）

事務分類	組合の名称 （地方公共団体コード） ［法人番号］	設置 年月日	構成団体名 （管理者名）	共同処理する事務	（郵便番号） 事務所の位置 電話番号
地域開発計画	橋本周辺広域市町村圏組合 （308935） ［8000020308935］	平11．3．1	橋本市　かつらぎ町 九度山町　高野町 （橋本市長）	広域圏計画に基づく事務 ごみ処理施設の設置運営及び管理 知的障害者更正施設用地の取得及び管理 介護認定審査会の設置運営 障害者総合支援法に基づく介護給付費等の支給に関する審査会の設置及び運営 休日急患診療所の運営 病院群輪番制の運営	（６４８－００７３） 橋本市脇１－１－６ 和歌山県農業協同組合橋本支店３階 （０７３６）３２－７１２１
	有田周辺広域圏事務組合 ※複合的一部事務組合 （308803） ［8000020308803］	昭51．4．1	有田市　湯浅町 広川町　有田川町 （有田市長）	事業実施の連絡調整に関する事務 特別養護老人ホームの管理運営に関する事務 休日急患診療所の管理運営に関する事務 ごみ処理施設の設置及び管理運営に関する事務 し尿処理施設の設置及び管理運営に関する事務 住民総合センターの設置及び管理運営に関する事務 スポーツセンターの設置及び管理運営に関する事務 緑地、児童公園の設置及び管理運営に関する事務 病院群輪番制病院等運営事業に関する事務 介護保険法に定める介護認定審査会の設置及び運営に関する事務 障害者総合支援法に定める障害認定審査会の設置及び運営に関する事務 新ごみ処理施設の設置及び管理運営に関する事務 その他広域的共同事業の設置及び管理運営に関する事務	（６４９－０３０４） 有田市箕島５０ 有田市役所内 （０７３７）２２－３３６１
	御坊広域行政事務組合 （308641） ［4000020308641］	昭45.12.25	御坊市　美浜町 日高町　由良町 印南町　日高川町 （御坊市長）	広域圏計画に基づく事務 ごみ処理施設の設置及び維持管理運営 し尿処理施設の設置及び維持管理運営 広域青少年補導センターの設置及び管理運営 介護保険法に規定する介護認定審査会の設置運営 障害者総合支援法に規定する審査会の設置運営	（６４４－００１１） 御坊市湯川町財部６５１ （０７３８）２３－２５９２
	田辺周辺広域市町村圏組合 （308668） ［2000020308668］	昭46．3.16	田辺市　みなべ町 白浜町　上富田町 すさみ町 （田辺市長）	広域圏計画に基づく事務 紀南文化会館の設置、管理及び運営 病院群輪番制病院運営費補助事業 ふるさと市町村圏計画の策定並びにふるさと市町村圏計画に基づく事業の実施及び連絡調整 休日急患診療所の設置、管理及び運営	（６４６－００２７） 田辺市朝日ヶ丘２３－１ 西牟婁総合庁舎１階 （０７３９）２６－７７００
	新宮周辺広域市町村圏事務組合 （308633） ［4000020308633］	昭45.11.26	新宮市　那智勝浦町 太地町　古座川町 北山村　串本町 （新宮市長）	広域圏計画に基づく事務 卸売市場法に基づく地方卸売市場の設置及び運営管理	（６４７－００７１） 新宮市佐野２１１７－２ 新宮広域圏公設地方卸売市場内 （０７３５）３１－５６０１

（令和８年１月１日現在）

事務分類	組合の名称 （地方公共団体コード） 〔法人番号〕	設置 年月日	構成団体名 （管理者名）	共同処理する事務	（郵便番号） 事務所の位置 電話番号
厚生福祉	国民健康保険野上厚生病院組合 （308056） 〔300002308056〕	昭21. 6. 1	海南市　紀美野町 （紀美野町長）	国保野上厚生総合病院の管理及び経営 看護専門学校の設置及び管理運営 訪問看護ステーションの管理及び運営 居宅サービス事業及び居宅介護支援事業に関する事務 共同生活援助を行う事業及び一般相談支援事業に関する事務	（６４０－１１４１） 海草郡紀美野町小畑１９８ （０７３）４８９－２１７８
	海南海草老人福祉施設事務組合 （308706） 〔600002308706〕	昭46. 8. 9	海南市　紀美野町 （紀美野町長）	特別養護老人ホーム「やすらぎ園」の設置及び維持管理等施設運営 障害者総合支援法に定める短期入所を行う事業に関する事務 介護保険法に関連する事務	（６４０－１１２１） 海草郡紀美野町下佐々１４０８－７ （０７３）４８９－３６３１
	公立那賀病院経営事務組合 （308099） 〔100002308099〕	昭25.10.12	紀の川市　岩出市 （紀の川市長）	公立那賀病院の管理経営	（６４９－６４１４） 紀の川市打田１２８２ （０７３６）７７－２０１９
	那賀広域事務組合 （308102） 〔700002308102〕	昭26. 8. 1	紀の川市　岩出市 （岩出市長）	病院群輪番制の運営	（６４９－６２１５） 岩出市中迫１５４ （０７３６）６１－０１１９
	那賀休日急患診療所経営事務組合 （308781） 〔400002308781〕	昭49.12.12	紀の川市　岩出市 （紀の川市長）	休日急患診療所の管理運営に関する事務	（６４９－６４９２） 紀の川市西大井３３８番地 （０７３６）７７－０８２９
	那賀児童福祉施設組合 （308072） 〔300002308072〕	昭30. 8. 1	紀の川市　岩出市 （紀の川市長）	児童福祉施設の設置、管理運営	（６４９－６５３１） 紀の川市粉河１１８０ （０７３６）７３－２３３１
	伊都郡町村及び橋本市児童福祉施設事務組合 （308838） 〔600002308838〕	昭53. 4.26	橋本市　かつらぎ町 九度山町　高野町 （九度山町長）	児童福祉施設の設置、管理運営	（６４８－０１０１） 伊都郡九度山町九度山６１７ （０７３６）５４－２１６８
	伊都郡町村及び橋本市老人福祉施設事務組合 （308145） 〔500002308145〕	昭29. 1.30	橋本市　かつらぎ町 九度山町　高野町 （九度山町長）	老人福祉施設の設置、管理運営 介護保険法に関連する事務	（６４８－０１０１） 伊都郡九度山町九度山１２６５－１ （０７３６）２６－７７０４
	有田郡老人福祉施設事務組合 （308722） 〔600002308722〕	昭47. 7.15	湯浅町　広川町 有田川町 （湯浅町長）	養護老人ホーム「なぎ園」の設置、管理運営 介護保険法に関連する事務	（６４３－０００７） 有田郡湯浅町大字吉川１６０ （０７３７）６３－６８８６
	御坊日高老人福祉施設事務組合 （308293） 〔500002308293〕	昭25.10.12	御坊市　美浜町 日高町　由良町 印南町　みなべ町 日高川町 （美浜町長）	老人福祉施設の管理経営 介護保険法に関連する事務	（６４４－００４４） 日高郡美浜町和田１１３８－１８０ （０７３８）２３－３４７８
	御坊市外五ヶ町病院経営事務組合 （308285） 〔500002308285〕	昭42.12.18	御坊市　美浜町 日高町　由良町 印南町　日高川町 （御坊市長）	病院の設置及び管理運営 看護師養成所の設置及び管理運営	（６４４－８６５５） 御坊市薗１１６－２ （０７３８）２２－１１１１
	公立紀南病院組合 （308391） 〔600002308391〕	昭27. 3. 1	田辺市　みなべ町 白浜町　上富田町 （田辺市長）	病院の設置及び管理運営 看護専門学校の運営管理	（６４６－８５８８） 田辺市新庄町４６－７０ （０７３９）２２－５０００
	紀南地方児童福祉施設組合 （308617） 〔400002308617〕	昭45. 1.14	田辺市　白浜町 上富田町　すさみ町 串本町 （白浜町長）	児童福祉施設の設置、管理及び運営	（６４９－２２１１） 西牟婁郡白浜町３１４８番地の３８ 白浜なぎさホーム内 （０７３９）４２－４６１５
	紀南地方老人福祉施設組合 （308412） 〔200002308412〕	昭45. 6. 2	田辺市　白浜町 上富田町　すさみ町 串本町 （白浜町長）	養護老人ホーム「椿園」及び特別養護老人ホーム「百々千園」の維持管理 老人福祉施設入所措置 介護保険法に関連する事務	（６４９－２３３３） 西牟婁郡白浜町中１６５２ 特別養護老人ホーム百々千園内 （０７３９）４５－３３３５

（令和８年１月１日現在）

事務分類	組合の名称 （地方公共団体コード） ［法人番号］	設置年月日	構成団体名 （管理者名）	共同処理する事務	（郵便番号） 事務所の位置 電話番号
厚生福祉	紀南学園事務組合 （３０８４８０） ［８０００２０３０８４８０］	昭26. 7.12	田辺市　新宮市 那智勝浦町　太地町 古座川町　北山村 串本町 （新宮市長）	児童養護施設の設置並びに維持管理、運営	（６４７－００８１） 新宮市新宮８０１８ （０７３５）２２－３００４
	東牟婁郡町村新宮市老人福祉施設事務組合 （３０８５１０） ［３０００２０３０８５１０］	昭28. 9.16	新宮市　那智勝浦町 太地町　古座川町 北山村　串本町 （太地町長）	養護老人ホーム「南紀園」及び特別養護老人ホーム「南紀園」の維持管理 介護保険法に関連する事務	（６４９－５１７１） 東牟婁郡太地町太地１７７０－１５ （０７３５）５９－２４６７
環境衛生	海南海草環境衛生施設組合 （３０８８６２） ［６０００２０３０８８６２］	昭54. 4.23	海南市　紀美野町 （海南市長）	し尿処理施設の設置、管理及び運営	（６４２－００３１） 海南市築地１－１２ （０７３）４８３－７０３０
	五色台広域施設組合 （３０８８９７） ［４０００２０３０８８９７］	昭57.10.19	海南市　紀の川市 紀美野町 （紀美野町長）	火葬場、葬祭場及び五色台運動公園の設置及び管理運営	（６４０－１２５１） 海草郡紀美野町国木原５７７－４ （０７３）４８９－５５０５
	那賀衛生環境整備組合 （３０８１１１） ［６０００２０３０８１１１］	昭36. 7.28	紀の川市　岩出市 （紀の川市長）	し尿処理施設の建設及び管理運営、那賀スポーツ・レクリエーションセンターの建設及び管理運営	（６４９－６１１２） 紀の川市桃山町調月１２ （０７３６）６６－１８５１
	紀の海広域施設組合 （３０８９７８） ［６０００２０３０８９７８］	平22. 4. 1	海南市　紀の川市 紀美野町 （紀の川市長）	ごみ処理施設の設置及び管理運営に関する事務	（６４９－６１１１） 紀の川市桃山町豊上１２９０－９４ （０７３６）６６－１８１３
	橋本伊都衛生施設組合 （３０８１３７） ［６０００２０３０８１３７］	昭36. 2.25	橋本市　かつらぎ町 九度山町 （橋本市長）	し尿処理施設の設置、管理運営	（６４８－００４３） 橋本市学文路１７２ （０７３６）３２－００２８
	有田聖苑事務組合 （３０８１７０） ［４０００２０３０８１７０］	昭29. 3. 25	有田市　広川町 有田川町 （有田川町長）	火葬場の設置、管理運営	（６４３－０８０２） 有田郡有田川町吉見３８５－１ （０７３７）５２－３０５５
	有田衛生施設事務組合 （３０８１６１） ［５０００２０３０８１６１］	昭36. 5.16	湯浅町　広川町 （湯浅町長）	塵芥・し尿処理 廃プラスチック類の収集運搬	（６４３－０００４） 有田郡湯浅町湯浅２３５０ （０７３７）６３－５４４４
	田辺市周辺衛生施設組合 （３０８８１１） ［８０００２０３０８８１１］	昭51.10.15	田辺市　みなべ町 （田辺市長）	し尿処理施設の設置、管理運営	（６４６－００１１） 田辺市新庄町１１７７－３ （０７３９）２６－４７３０
	富田川衛生施設組合 （３０８８４６） ［６０００２０３０８８４６］	昭53. 6.15	田辺市　白浜町 上富田町 （白浜町長）	し尿及び浄化槽汚泥の収集運搬、処分 浄化槽の清掃 し尿の収集等を業として行おうとする者に対する許可 し尿処理施設の設置及び管理運営	（６４９－２２１１） 西牟婁郡白浜町１６００ 白浜町役場　生活環境課内 （０７３９）４３－５５５５
	大辺路衛生施設組合 （３０８４６３） ［９０００２０３０８４６３］	昭39.12.16	白浜町　すさみ町 （すさみ町長）	一般廃棄物の収集及び処理並びにし尿処理施設、埋立処分地施設の設置及び管理運営	（６４９－２６２１） 西牟婁郡すさみ町周参見４０８９ すさみ町役場　環境保健課内 （０７３９）５５－４８０３
	串本町古座川町衛生施設事務組合 （３０８４５５） ［９０００２０３０８４５５］	昭39.10.21	古座川町　串本町 （串本町長）	し尿処理施設及びごみ処理施設の設置並びに管理運営	（６４９－３５９２） 東牟婁郡串本町サンゴ台６９０番地５ 串本町役場内 （０７３５）６７－７２２５
	那智勝浦町・太地町環境衛生施設一部事務組合 （３０８５６１） ［１０００２０３０８５６１］	昭40. 4.10	那智勝浦町　太地町 （那智勝浦町長）	し尿処理施設の建設及び維持管理	（６４９－５３３９） 東牟婁郡那智勝浦町市屋１０５４－９ （０７３５）５２－２３２５
	紀南環境衛生施設事務組合 ※複合的一部事務組合 （３０８５０１） ［４０００２０３０８５０１］	昭40. 9. 2	田辺市　新宮市 那智勝浦町　太地町 北山村 【三重県】 紀宝町　御浜町 （新宮市長）	し尿処理施設及び火葬場の設置及び管理	（６４７－００８１） 新宮市新宮８００２－９ （０７３５）２２－６６００

（令和８年１月１日現在）

事務分類	組合の名称 （地方公共団体コード） ［法人番号］	設置 年月日	構成団体名 （管理者名）	共同処理する事務	（郵便番号） 事務所の位置 電話番号
環境衛生	紀南環境広域施設組合 （３０８９８６） ［６０００００２０３０８９８６］	平25. 8.1	田辺市　新宮市 みなべ町　白浜町 上富田町　すさみ町 那智勝浦町　太地町 古座川町　串本町 （田辺市長）	廃棄物最終処分場の設置、管理及び運営に関する事務	（６４６－００５１） 田辺市稲成町２６７０ （０７３９）８１－３５５０
教育	御坊市日高川町中学校組合 （３０８２５１） ［６０００００２０３０８２５１］	昭22. 2.26	御坊市　日高川町 （日高川町長）	大成中学校の設置管理	（６４９－１３２４） 日高郡日高川町大字土生１６０ 日高川町役場　総務課内 （０７３８）２２－１７００
防災	那賀消防組合 （３０８７７３） ［４０００００２０３０８７７３］	昭49.11.15	紀の川市　岩出市 （岩出市長）	消防・救急 液化石油ガス関連事務 高圧ガス関連事務 火薬類関連事務	（６４９－６２１５） 岩出市中迫１５４ （０７３６）６１－０１１９
	伊都消防組合 （３０８８７１） ［５０００００２０３０８８７１］	昭54. 7.26	橋本市　かつらぎ町 九度山町 （橋本市長）	消防・救急 液化石油ガス関連事務 高圧ガス関連事務 火薬類関連事務	（６４９－７１１３） 伊都郡かつらぎ町妙寺１２６－１２ （０７３６）２２－０１１９
	湯浅広川消防組合 （３０８８８９） ［４０００００２０３０８８８９］	昭57. 2.24	湯浅町　広川町 （広川町長）	消防・救急 液化石油ガス関連事務 高圧ガス関連事務 火薬類関連事務	（６４３－０００２） 有田郡湯浅町大字青木６７０ （０７３７）６４－０１１９
	日高広域消防事務組合 （３０８９０１） ［９０００００２０３０８９０１］	昭57.12.28	美浜町　日高町 由良町　印南町 みなべ町　日高川町 （日高町長）	消防・救急 液化石油ガス関連事務 高圧ガス関連事務 火薬類関連事務	（６４９－１２０２） 日高郡日高町萩原９３０－１ （０７３８）６３－１１１９
	富田川治水組合 （３０８４４７） ［９０００００２０３０８４４７］	昭26. 6.15	田辺市　白浜町 上富田町 （上富田町長）	治水事業	（６４９－２１９２） 西牟婁郡上富田町朝来７６３ 上富田町役場　建設課内 （０７３９）４７－０５５０
その他	和歌山県市町村総合事務組合 ※複合的一部事務組合 （３０８０１３） ［５０００００２０３０８０１３］	昭34. 4. 1	８市県内全町村及び ４４一部事務組合 １広域連合 （九度山町長）	退職手当支給事務 議会の議員その他非常勤の職員に係る公務上の災害又は通勤による災害に対する補償事務 公立学校医、学校歯科医及び学校薬剤師に係る公務災害補償事務	（６４０－８２６３） 和歌山市茶屋ノ丁２－１ 和歌山県自治会館内 （０７３）４２２－４５４１
	和歌山地方税回収機構 （３０８９４３） ［８０００００２０３０８９４３］	平18. 4. 1	県内全市町村 （御坊市長）	市町村税、森林環境税、国民健康保険税（料）及び個人県民税の滞納整理 滞納処分の執行停止の適否判定 市町村職員に対する徴収業務に関する研修	（６４０－８２６３） 和歌山市茶屋ノ丁２－１ 和歌山県自治会館６F （０７３）４２２－３６３０
	和歌山県住宅新築資金等貸付金回収管理組合 （３０８９６０） ［７０００００２０３０８９６０］	平21. 4. 1	和歌山市　御坊市 新宮市　湯浅町 広川町　白浜町 串本町　上富田町 （御坊市長）	住宅新築資金、宅地取得資金及び住宅改修資金に係る債権の管理及び回収	（６４４－０００３） 御坊市島３５６－１ （０７３８）２３－１０８０

(b) 一部事務組合の構成

（令和８年１月１日現在）

分野別	地域開発計画					厚生福祉								
一部事務組合の名称	橋本周辺広域市町村圏組合	有田周辺広域圏事務組合	御坊広域行政事務組合	田辺周辺広域市町村圏組合	新宮周辺広域市町村圏事務組合	国民健康保険野上厚生病院組合	海南海草老人福祉施設事務組合	公立那賀病院経営事務組合	那賀広域事務組合	那賀休日急患診療所経営事務組合	那賀児童福祉施設組合	伊都郡町村及び児童福祉施設事務組合	伊都郡町村及び橋本市老人福祉施設事務組合	有田郡老人福祉施設事務組合
和歌山市														
海南市						○	○							
橋本市	●											○	○	
有田市		●												
御坊市			●											
田辺市				●										
新宮市					●									
紀の川市								●	○	●	●			
岩出市								○	●	○	○			
紀美野町						●	●							
かつらぎ町	○											○	○	
九度山町	○											●	●	
高野町	○											○	○	
湯浅町		○												●
広川町		○												○
有田川町		○												○
美浜町			○											
日高町			○											
由良町			○											
印南町			○											
みなべ町				○										
日高川町			○											
白浜町				○										
上富田町				○										
すさみ町				○										
那智勝浦町					○									
太地町					○									
古座川町					○									
北山村					○									
串本町					○									

（注）●の付いた市町村は組合の管理者団体です。

（令和８年１月１日現在）

分野別	厚生福祉							環境衛生							
								ごみ処理		し尿処理					
一部事務組合の名称	御坊日高老人福祉施設事務組合	御坊市外五ヶ町病院経営事務組合	公立紀南病院組合	紀南地方児童福祉施設組合	紀南地方老人福祉施設組合	紀南学園事務組合	東牟婁郡町村新宮市老人福祉施設事務組合	紀の海広域施設組合	紀南環境広域施設組合	海南海草環境衛生施設組合	那賀衛生環境整備組合	橋本伊都衛生施設組合	有田衛生施設事務組合	田辺市周辺衛生施設組合	冨田川衛生施設組合	那智勝浦町・太一地町部事務組合
和歌山市																
海南市								○		●						
橋本市												●				
有田市																
御坊市	○	●														
田辺市			●	○	○	○			●					●	○	
新宮市						●	○		○							
紀の川市								●			●					
岩出市											○					
紀美野町								○		○						
かつらぎ町												○				
九度山町												○				
高野町																
湯浅町													●			
広川町													○			
有田川町																
美浜町	●	○														
日高町	○	○														
由良町	○	○														
印南町	○	○														
みなべ町	○		○						○					○		
日高川町	○	○														
白浜町			○	●	●				○						●	
上富田町			○	○	○				○						○	
すさみ町				○	○				○							
那智勝浦町						○	○		○							●
太地町						○	●		○							○
古座川町						○	○		○							
北山村						○	○									
串本町				○	○	○	○		○							

（令和８年１月１日現在）

分野別	環境衛生					教育	防災					その他		
	火葬場		ごみ処理 し尿処理		し尿処理 火葬場									
一部事務組合の名称	五色台広域施設組合	有田聖苑事務組合	大辺路衛生施設組合	串本町古座川町衛生施設事務組合	紀南環境衛生施設事務組合	御坊市日高川町中学校組合	那賀消防組合	伊都消防組合	湯浅広川消防組合	日高広域消防事務組合	富田川治水組合	和歌山県市町村総合事務組合	和歌山地方税回収機構	和歌山県住宅回収管理新築資金等貸付組合
和歌山市													○	○
海南市	○											○	○	
橋本市								●				○	○	
有田市		○										○	○	
御坊市						○						○	●	●
田辺市					○						○	○	○	
新宮市					●							○	○	○
紀の川市	○						○					○	○	
岩出市							●					○	○	
紀美野町	●											○	○	
かつらぎ町								○				○	○	
九度山町								○				●	○	
高野町												○	○	
湯浅町									○			○	○	○
広川町		○							●			○	○	○
有田川町		●										○	○	
美浜町										○		○	○	
日高町										●		○	○	
由良町										○		○	○	
印南町										○		○	○	
みなべ町										○		○	○	
日高川町						●				○		○	○	
白浜町			○								○	○	○	○
上富田町											●	○	○	○
すさみ町			●									○	○	
那智勝浦町					○							○	○	
太地町					○							○	○	
古座川町				○								○	○	
北山村					○							○	○	
串本町				●								○	○	○

（注１）紀南環境衛生施設事務組合の構成団体には、記載のほかに三重県の２町（紀宝町、御浜町）が含まれています。
（注２）和歌山県市町村総合事務組合の構成団体には、記載のほかに４４一部事務組合と１広域連合が含まれています。

（2）連携協約

事務区分	名　　称	締結年月日	締結団体名	
防災（消防）	田辺市及び白浜町における はしご付消防自動車に関する連携協約	R7.1.8	田辺市	白浜町

（3）協議会

事務区分	名　　称	設置年月日	構成団体数	構成団体名							事務所所在団体名
社会教育	田辺市上富田町青少年センター協議会	H17.5.1	2	田辺市	上富田町						田辺市
	串本青少年センター連絡協議会	H17.10.1	2	古座川町	串本町						串本町
防災（消防）	橋本市・高野町・伊都消防組合消防通信指令事務協議会	H25.4.1	3	橋本市	高野町	伊都消防組合					橋本市
	和歌山南広域消防通信指令事務協議会	H25.10.3	7	田辺市	白浜町	上富田町	すさみ町	古座川町	串本町	日高広域消防事務組合	田辺市
	和歌山広域消防通信指令事務協議会	H25.10.7	5	和歌山市	那賀消防組合	海南市	有田市	紀美野町			和歌山市
	有田郡消防通信指令事務協議会	R5.12.1	2	有田川町	湯浅広川消防組合						有田川町
	新宮市・那智勝浦町消防通信指令事務協議会	R6.7.17	2	新宮市	那智勝浦町						新宮市
文化財	御坊市及び日高郡６町埋蔵文化財保護行政事務協議会	R5.4.1	7	御坊市	美浜町	日高町	由良町	印南町	みなべ町	日高川町	御坊市

（4）機関等の共同設置

事務区分	名　　称	設置年月日	構成団体数	構成団体名							幹事団体名
介護区分認定審査	那智勝浦町・太地町介護認定審査会	H11.10.1	2	那智勝浦町	太地町						那智勝浦町
障害区分認定審査	田辺周辺5市町障害支援区分認定等審査会	H18.3.31	5	田辺市	みなべ町	上富田町	白浜町	すさみ町			田辺市
	那智勝浦町・太地町・古座川町・北山村障害支援区分等認定審査会	H30.4.1	4	那智勝浦町	太地町	古座川町	北山村				那智勝浦町

(5)事務の委託

事務区分	開始年月日	委託団体	受託団体	備考
第1次産業振興	H16.4.1	和歌山県	田辺市	緑の雇用担い手住宅管理
	H16.4.1	和歌山県	新宮市	
	H16.4.1	和歌山県	紀美野町	
	H16.4.1	和歌山県	かつらぎ町	
	H16.4.1	和歌山県	有田川町	
	H16.4.1	和歌山県	日高川町	
	H16.4.1	和歌山県	白浜町	
	H16.4.1	和歌山県	古座川町	
	H16.4.1	和歌山県	那智勝浦町	
	H16.4.1	和歌山県	北山村	
	H16.4.1	和歌山県	串本町	
厚生福祉	H18.7.1	北山村	新宮市	介護区分認定審査
	H30.4.1	みなべ町、白浜町、上富田町、すさみ町	田辺市	地域密着型サービス事業者等の指定、指導等
環境衛生	H17.5.1	田辺市	みなべ町	火葬場
	H18.3.1	田辺市	白浜町	
	H12.3.27	上富田町	白浜町	
	H21.4.1	すさみ町	白浜町	
教育	S43.4.1	和歌山市	海南市	小学校
	S55.4.1	橋本市	奈良県五條市	
	H17.11.1	新宮市	三重県熊野市	
	S46.4.1	岩出市	大阪府泉南市	
	S43.4.1	和歌山市	海南市	中学校
	S55.4.1	橋本市	奈良県五條市	
	H17.11.1	新宮市	三重県熊野市	
	S46.4.1	岩出市	大阪府泉南市	
	H17.4.1	串本町	古座川町	
	S46.4.1	岩出市	大阪府泉南市	学校給食
防災	H7.7.3	上富田町	田辺市	消防
	H18.3.1	すさみ町	白浜町	
	H17.4.1	古座川町	串本町	
	H28.4.1	北山村	新宮市	
	H7.7.3	上富田町	田辺市	救急
	H18.3.1	すさみ町	白浜町	
	H17.4.1	古座川町	串本町	
	H28.4.1	北山村	新宮市	
	H22.4.1	上富田町	田辺市	保安関係（火薬類取締法他）
	H22.4.1	すさみ町	白浜町	
	H22.4.1	古座川町	串本町	
	H28.4.1	北山村	新宮市	
会館の維持管理	S59.4.1	和歌山県	田辺市	紀南文化会館大ホールの維持管理
	H19.4.1	和歌山県	広川町	「津波防災教育センター津波映像シアター」の運営・管理
	H28.4.1	和歌山県	岩出市	「旧和歌山県議会議事堂」の運営・管理
	R2.4.1	和歌山県	岩出市	「根来寺遺跡展示施設」の運営・管理
各種証明書発行	H27.4.1	かつらぎ町、湯浅町、広川町	かつらぎ町、湯浅町、広川町	３町による相互委託
行政不服審査会	H28.4.1	２９市町村（和歌山市を除く）、全一部事務組合、広域連合	和歌山県	第三者機関の設置

事務区分	開始年月日	委託団体	受託団体	備考
公平委員会	H29.4.1	美浜町、日高町、由良町、印南町、みなべ町、日高川町、白浜町、上富田町、すさみ町、那智勝浦町、太地町、古座川町、北山村、串本町、橋本伊都衛生施設組合、御坊日高老人福祉施設事務組合、公立紀南病院組合、紀南地方老人福祉施設組合、串本町古座川町衛生施設事務組合、大辺路衛生施設組合、紀南学園事務組合、紀南環境衛生施設事務組合、東牟婁郡町村新宮市老人福祉施設事務組合、那智勝浦町・太地町環境衛生施設一部事務組合、紀南地方児童福祉施設組合、新宮周辺広域市町村圏事務組合、御坊広域行政事務組合、田辺周辺広域市町村圏組合、田辺市周辺衛生施設組合、富田川衛生施設組合、日高広域消防事務組合、橋本周辺広域市町村圏組合、和歌山地方税回収機構、和歌山県後期高齢者医療広域連合、紀の海広域施設組合、紀南環境広域施設組合	和歌山県	和歌山県人事委員会に委託
	H30.4.1	紀美野町、有田川町、和歌山県市町村総合事務組合、国民健康保険野上厚生病院組合、御坊市外五ヶ町病院経営事務組合、海南海草老人福祉施設事務組合、那賀休日急患診療所経営事務組合、海南海草環境衛生施設組合、五色台広域施設組合	和歌山県	
	H31.4.1	有田聖苑事務組合	和歌山県	
	R3.4.1	御坊市日高川町中学校組合、有田周辺広域圏事務組合	和歌山県	
	R5.4.1	湯浅町、有田衛生施設事務組合、有田郡老人福祉施設事務組合、湯浅広川消防組合	和歌山県	
	R6.4.1	伊都郡町村及び橋本市老人福祉施設事務組合	和歌山県	
	R7.4.1	富田川治水組合	和歌山県	

過疎地域指定の状況

	令和３年度から指定	令和４年度から指定
過疎		広川町 美浜町
一部過疎	海南市 （旧下津町） 紀の川市 （旧粉河町、旧那賀町、旧桃山町）	みなべ町 （旧南部川村）

市町村合併関係

市町村合併の状況

	新市町村の名称	合併関係市町村	合併期日
1	みなべ町 （みなべちょう）	南部川村、 南部町	H16.10.1
2	海南市 （かいなんし）	海南市、 下津町	H17.4.1
3	串本町 （くしもとちょう）	串本町、 古座町	H17.4.1
4	田辺市 （たなべし）	田辺市、龍神村、中辺路町、大塔村、本宮町	H17.5.1
5	日高川町 （ひだかがわちょう）	川辺町、中津村、美山村	H17.5.1
6	新宮市 （しんぐうし）	新宮市、熊野川町	H17.10.1
7	かつらぎ町 （かつらぎちょう）	かつらぎ町、花園村	H17.10.1
8	紀の川市 （きのかわし）	打田町、粉河町、那賀町、桃山町、貴志川町	H17.11.7
9	紀美野町 （きみのちょう）	野上町、美里町	H18.1.1
10	有田川町 （ありだがわちょう）	吉備町、金屋町、清水町	H18.1.1
11	橋本市 （はしもとし）	橋本市、高野口町	H18.3.1
12	白浜町 （しらはまちょう）	白浜町、日置川町	H18.3.1

昭和39年10月15日
（田辺市が旧牟婁町を編入）
～平成16年9月30日
●7市36町7村（50市町村）

→

平成18年4月1日現在
●9市20町1村（30市町村）

※上記の合併はいずれも【旧法】市町村の合併の特例に関する法律（昭和40年3月29日法律第6号）に基づくものです。

和歌山県の市町村合併

和歌山県内の市町村数

年　月　日	市	町	村	計
昭和39年10月15日（田辺市が旧牟婁町を編入）～平成16年 9月30日	7	36	7	50
平成16年10月 1日　「みなべ町」誕生	7	36	6	49
平成17年 4月 1日　「海南市」・「串本町」　誕生	7	34	6	47
平成17年 5月 1日　「田辺市」・「日高川町」誕生	7	32	2	41
平成17年10月 1日　「新宮市」・「かつらぎ町」誕生	7	31	1	39
平成17年11月 7日　「紀の川市」誕生	8	26	1	35
平成18年 1月 1日　「紀美野町」・「有田川町」誕生	8	23	1	32
平成18年 3月 1日　「橋本市」・「白浜町」誕生	8	21	1	30
平成18年 4月 1日　「岩出市」誕生（市制施行）	9	20	1	30

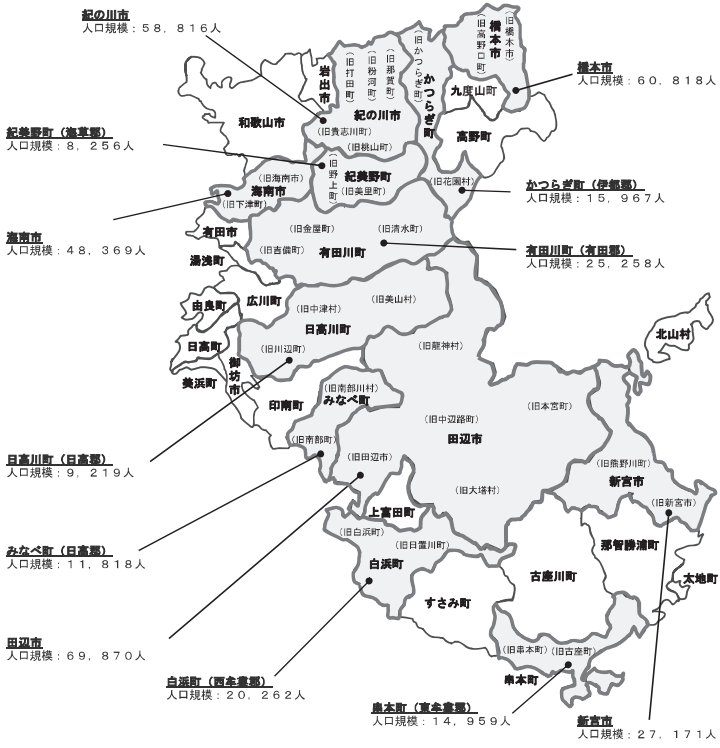

※　人口規模は、構成市町村の令和２年国勢調査人口の合計数です。

その他関係資料

１．和歌山県各機関所在地

県庁・７振興局・東京事務所の所在地

機関名		郵便番号	所　在　地	電話番号
県　　庁		〒640-8585	和歌山市小松原通１－１	073-432-4111
振興局	海　草	〒640-8585	和歌山市湊通丁北１－１－４ （県庁第２南別館内）	073-441-3436
	那　賀	〒649-6223	岩出市高塚２０９	0736-63-0100
	伊　都	〒648-8541	橋本市市脇４－５－８	0736-34-1700
	有　田	〒643-0004	有田郡湯浅町湯浅２３５５－１	0737-63-4111
	日　高	〒644-0011	御坊市湯川町財部６５１	0738-22-3111
	西牟婁	〒646-8580	田辺市朝日ケ丘２３－１	0739-22-1200
	東牟婁	〒647-8551	新宮市緑ケ丘２－４－８	0735-22-8551
東京事務所		〒102-0093	千代田区平河町２－６－３ 都道府県会館１２階	03-5212-9057

２．都道府県庁所在地

都　道 府県名	郵便番号	所　　在　　地	電話番号
北海道	〒060-8588	札幌市中央区北三条西６丁目	011-231-4111
青　森	〒030-8570	青森市長島１－１－１	017-722-1111
岩　手	〒020-8570	盛岡市内丸１０－１	019-651-3111
宮　城	〒980-8570	仙台市青葉区本町３－８－１	022-211-2111
秋　田	〒010-8570	秋田市山王４－１－１	018-860-1111
山　形	〒990-8570	山形市松波２－８－１	023-630-2211
福　島	〒960-8670	福島市杉妻町２－１６	024-521-1111
茨　城	〒310-8555	水戸市笠原町９７８－６	029-301-1111
栃　木	〒320-8501	宇都宮市塙田１－１－２０	028-623-2323
群　馬	〒371-8570	前橋市大手町１－１－１	027-223-1111
埼　玉	〒330-9301	さいたま市浦和区高砂３－１５－１	048-824-2111
千　葉	〒260-8667	千葉市中央区市場町１－１	043-223-2110
東　京	〒163-8001	新宿区西新宿２－８－１	03-5321-1111
神奈川	〒231-8588	横浜市中区日本大通１	045-210-1111
新　潟	〒950-8570	新潟市中央区新光町４－１	025-285-5511
富　山	〒930-8501	富山市新総曲輪１－７	076-431-4111
石　川	〒920-8580	金沢市鞍月１－１	076-225-1111
福　井	〒910-8580	福井市大手３－１７－１	0776-21-1111
山　梨	〒400-8501	甲府市丸の内１－６－１	055-237-1111
長　野	〒380-8570	長野市大字南長野字幅下６９２－２	026-232-0111
岐　阜	〒500-8570	岐阜市薮田南２－１－１	058-272-1111
静　岡	〒420-8601	静岡市葵区追手町９－６	054-221-2455
愛　知	〒460-8501	名古屋市中区三の丸３－１－２	052-961-2111

都　道 府県名	郵便番号	所　　在　　地	電話番号
三　重	〒514-8570	津市広明町１３番地	059-224-3070
滋　賀	〒520-8577	大津市京町４－１－１	077-528-3993
京　都	〒602-8570	京都市上京区下立売通新町西入藪ノ内町	075-451-8111
大　阪	〒540-8570	大阪市中央区大手前２丁目	06-6941-0351
兵　庫	〒650-8567	神戸市中央区下山手通５－１０－１	078-341-7711
奈　良	〒630-8501	奈良市登大路町３０番地	0742-22-1101
和歌山	〒640-8585	和歌山市小松原通１－１	073-432-4111
鳥　取	〒680-8570	鳥取市東町１－２２０	0857-26-7111
島　根	〒690-8501	松江市殿町１番地	0852-22-5111
岡　山	〒700-8570	岡山市北区内山下２－４－６	086-224-2111
広　島	〒730-8511	広島市中区基町１０－５２	082-228-2111
山　口	〒753-8501	山口市滝町１－１	083-922-3111
徳　島	〒770-8570	徳島市万代町１－１	088-621-2500
香　川	〒760-8570	高松市番町４－１－１０	087-831-1111
愛　媛	〒790-8570	松山市一番町４－４－２	089-941-2111
高　知	〒780-8570	高知市丸ノ内１－２－２０	088-823-1111
福　岡	〒812-8577	福岡市博多区東公園７－７	092-651-1111
佐　賀	〒840-8570	佐賀市城内１－１－５９	0952-24-2111
長　崎	〒850-8570	長崎市尾上町３－１	095-824-1111
熊　本	〒862-8570	熊本市水前寺６－１８－１	096-383-1111
大　分	〒870-8501	大分市大手町３－１－１	097-536-1111
宮　崎	〒880-8501	宮崎市橘通東２－１０－１	0985-26-7111
鹿児島	〒890-8577	鹿児島市鴨池新町１０－１	099-286-2111
沖　縄	〒900-8570	那覇市泉崎１－２－２	098-866-2333

３．市町村関係団体

（令和８年３月１日現在）

和歌山県市長会

会　　長　　三浦　源吾　（御坊市長）
副 会 長　　岸本　健　（紀の川市長）
事務局長　　﨑山　秀樹
所 在 地　　〒640-8263　和歌山市茶屋ノ丁２番１　　和歌山県自治会館５Ｆ
電話番号　　０７３－４３２－１７９０

和歌山県町村会

会　　長　　岡本　章　　（九度山町長）
副 会 長　　日裏　勝己　（印南町長）
　　堀　　順一郎（那智勝浦町長）
事務局長　　出津野　孝昭
所 在 地　　〒640-8263　和歌山市茶屋ノ丁２番１　和歌山県自治会館５Ｆ
電話番号　　０７３－４３１－０１３１

理　　事		各郡町村会事務局長（ 所 在 地 ）		
平野　嘉也	（高野町長）	伊都郡	植田　尚雄	（かつらぎ町役場内）
上山　章善	（湯浅町長）	有田郡	林　　孝茂	（有 田 振興局内）
籔内　美和子	（美浜町長）	日高郡	寒川　正人	（日 高 振興局内）
奥田　誠	（上富田町長）	西牟婁郡	北村　文弘	（西牟婁振興局内）
大屋　一成	（古座川町長）	東牟婁郡	久保田　清之	（東牟婁振興局内）

和歌山県市町村職員研修協議会

会　　長　　三浦　源吾　（御坊市長）
事務局長　　堀部　右文
所 在 地　　〒640-8263　和歌山市茶屋ノ丁２番１　和歌山県自治会館３Ｆ
電話番号　　０７３－４３６－２８６０

和歌山県市議会議長会

会　　長　　丹羽　直子　（和歌山市議会議長）
事務局長　　利根　功一
所 在 地　　〒640-8511　和歌山市七番丁２３　和歌山市役所内
電話番号　　０７３－４３２－００２２

和歌山県町村議会議長会

会　　長　　岡　　省吾　（有田川町議会議長）
事務局長　　出津野　孝昭
所 在 地　　〒640-8263　和歌山市茶屋ノ丁２番１　和歌山県自治会館５Ｆ
電話番号　　０７３－４２３－３３４０

役職名	氏　　名
副会長	松岡　宏行　（かつらぎ町議会議長） 谷　　久司　（古座川町議会議長）
監　事	山下　晴夫　（九度山町議会議長） 溝口　耕太郎　（白浜町議会議長）

和歌山県市町村職員共済組合

理 事 長　　久留米　啓史　（日高川町長）
事務局長　　前田　昌宏
所 在 地　　〒640-8263　和歌山市茶屋ノ丁２番１　和歌山県自治会館４Ｆ
電話番号　　０７３－４３１－０１１１

公益財団法人和歌山県市町村振興協会

理 事 長　　三浦　源吾　（御坊市長）
事務局長　　﨑山　秀樹
所 在 地　　〒640-8263　和歌山市茶屋ノ丁２番１　和歌山県自治会館５Ｆ
電話番号　　０７３－４３２－１７９０

和歌山地方税回収機構

管 理 者　　三浦　源吾　（御坊市長）
事務局長　　楠見　直博
所 在 地　　〒640-8263　和歌山市茶屋ノ丁２番１　和歌山県自治会館６Ｆ
電話番号　　０７３－４２２－３６３０

☆宝くじの購入は和歌山県内で☆

和歌山県内で購入された宝くじの収益金は、道路や公園整備等、私たちの暮らしに役立っています。

リサイクル適性Ⓐ
この印刷物は、印刷用の紙へリサイクルできます。

VEGETABLE OIL INK
地球環境保護のために、ベジタブルインクを使用しています。